POSTAKTUELL – Sämtliche Haushalte

Amtsblatt

der Kur- und Erholungsstadt
Bad Frankenhausen

Turmfest an der Oberkirche

Jubiläum 30 Jahre Förderverein Oberkirche e.V. Bad Frankenhausen

21. Mai 2022, 14 Uhr

Programm auf der Bühne:

14:00 - 14:15 Uhr	musikalische Eröffnung mit dem „Bläser-Quartett“ des Lohorchesters Sondershausen
14:15 - 14:30 Uhr	feierliche Eröffnung des TURMFESTES durch den Bürgermeister der Stadt Bad Frankenhausen Herrn Matthias Strejc und die Vorsitzende des Fördervereins Oberkirche e.V. Frau Bärbel Köllen
14:30 - 14:45 Uhr	musikalisch mit dem „Bläser-Quartett“ des Lohorchesters Sondershausen
14:30 - 16:00 Uhr	Kaffeezeit mit dem Förderverein Oberkirche Bad Frankenhausen e.V. (Verkauf von frischem Kuchen und Kaffee für einen guten Zweck!)
14:45 - 15:30 Uhr	Musikalisches Reise mit „Felix Veit“
15:30 - 16:30 Uhr	Familienprogramm mit dem „Pfannkuchentheater“ aus Großenhain
17:00 - 21:00 Uhr	Musikalisches Reise mit „Felix Veit“

15:00 | 16:00 | 17:00 Uhr
Führungen an und um den „Schiefen Turm“

14:00 - 16:00 Uhr
Hüpfburg & Zuckerwatte

Für Getränke und Speisen ist gesorgt!

Jahrgang 33 | Mittwoch, den 18. Mai 2022 | Nr. 09

Sole-Heilbad
Bad Frankenhausen

Veranstaltungen

Bad Frankenhausen aktuell
INFORMATIONEN

Veranstaltungsplan: Mai / Juni 2022

seit 01. Mai		**Badesaison im Solewasser-Vitalpark**	Bad Frankenhausen
		Dauerausstellungen mit Themen der Kyffhäuserregion	Regionalmuseum BFH
		Informationsausstellung rund ums Reformationsjubiläum	Regionalmuseum BFH
bis Oktober		**Schokoladen-Kaffee Ausstellung:** „Dem Alltag entfliehen - Zwei wunderbare Produkte aus weiter Ferne in Schokolade gebracht“ - in der Erlebniswelt Goethe Chocolatiere	Gewerbegebiet Oldisleben
bis 29. Mai		**Sonderausstellung:** „Das Glas der Schwarzburger“ Glas – Material, Funktion und Bedeutung in Thüringen zwischen 1600 und 1800	Regionalmuseum Bad Frankenhausen
ab 06. Mai		**Spargelwochen** in der Waldgaststätte „Sennhütte“	Napptal Bad Frankenhausen
20. Mai	18:30 Uhr	**Anekdotenführung**: Treffpunkt: Touristinformation, Schloßstraße 13	Schloß Bad Frankenhausen
22. Mai	10:00 Uhr	**Öffentliche Stadtführung** Treffpunkt: Touristinformation, Schloßstraße 13	Schloß Bad Frankenhausen
26. Mai	ganztägig	**“Himmelfahrtsfete”** mit DJ Mütze in der Waldgaststätte „Sennhütte“	Napptal Bad Frankenhausen
28. Mai	15.00 Uhr	**„Tag der offenen Tür“** auf dem Gelände der Freiwilligen Feuerwehr	OT- Ichstedt
29. Mai	10:00 Uhr	**Öffentliche Stadtführung** Treffpunkt: Touristinformation, Schloßstraße 13	Schloß Bad Frankenhausen
29. Mai	11:00 Uhr	**Schokoladen Eis Kurs** in der Erlebniswelt Goethe Chocolatiere	Gewerbegebiet Oldisleben
30. Mai	18:30 Uhr	**Kirchenführung Treffpunkt:** Schiefer Turm®	Bad Frankenhausen
01. Juni	14-18 Uhr	**Kindertag im Solewasser-Vitalpark** (am Quellgrund 14)	Bad Frankenhausen
10. bis 12. Juni		**25. Lindenblütenfest**	OT-Udersleben
11. Juni	19:00 Uhr	**Mitternachtssauna** in der Kyffhäuser Therme (bis 24:00 Uhr)	Bad Frankenhausen
11. Juni	11:00 Uhr	**Moderne Torlenkunst Kurs** in der Erlebniswelt Goethe Chocolatiere	Gewerbegebiet Oldisleben
19. Juni	11:00 Uhr	**Kleiner Pralinenkurs** in der Erlebniswelt Goethe Chocolatiere	Gewerbeg. Oldisleben
25. Juni	11-17 Uhr	**KIDS DAY:** Hüpfburg - Marshmallows in Schokolade tauchen in der Erlebniswelt Goethe Chocolatiere	Gewerbegebiet Oldisleben

Informationen zu ständigen Veranstaltungen

Montag	19:30 Uhr	**Chorprobe** der Kantorei der Ev.-Lutherischen Kirchgemeinde BFH	Unterkirche BFH, Gemeindesaal
Dienstag	17:45 Uhr	**Lauftreff:** Zum gemeinsamen Laufen lädt die Laufgruppe des „SV Kyffhäuser“ e.V. alle Interessenten ein.	Treffpunkt: „Stadion an der Wipper“ Bad Frankenhausen
	19:30 Uhr	**Für Schachfreunde:** Schach mit Musik vom Plattenteller	Chausseehaus, Seehäuser Str.1, BFH
Mittwoch	18:30 Uhr	**Chorprobe** des “Frankenhäuser Frauenchor”	Haus am Kurpark, Poststraße 10
jeden1. Mi. im Monat	19:00 Uhr	**Stammtisch Kyffhäuser Funkclub e.V.** Interessierte melden sich bitte telefonisch unter 034671 63534 an	Wechselnde Veranstaltungsorte
Freitag	17:00 Uhr	**Faustball für die Jugend** (19 bis 22 Uhr für Männer und Frauen)	Turnhalle Bahnhofstr. 5, BFH
	19:30 Uhr	**Posaunenchor – Probe** (Kontakt: Tel. + WhatsApp: Kantorin Laura Schildmann 017648267418)	Oldisleben, Karl-Liebknecht-Str. 12
Samstag	ab 11:00 Uhr	**Schnupperflüge –** Motorsegler und Motorflug (wetterabhängig)	Flugplatz BFH-Udersleben
	ab 16:00 Uhr	**Agility für Neueinsteiger** (ohne Gerätekenntnisse) Kontakt: Olivia Heinzel Tel.: 0174/9065726	ABC-Hundeschule Esperstedter Str. Bad Frankenhausen
Sonntag	09:00 Uhr	**Lauftreff:** Zum gemeinsamen Laufen lädt die Laufgruppe des „SV Kyffhäuser“ e.V. alle Interessenten ein.	Treffpunkt am Stadtpark (Nordhäuser Straße, Ecke Goethestraße), BFH
	ab 10:00 Uhr	**Agility für Neueinsteiger** (ohne Gerätekenntnisse) Kontakt: Olivia Heinzel Tel.: 0174/9065726	ABC-Hundeschule Esperstedter Str. Bad Frankenhausen
	ab 11:00 Uhr	**Schnupperflüge** – Motorsegler und Motorflug (wetterabhängig)	Flugplatz BFH / OT-Udersleben

Für die Durchführung der Veranstaltungen sind die Veranstalter selbst verantwortlich und nicht die Redaktion des Amtsblattes. Nähere Angaben erhalten Sie über die Tourist-Information Bad Frankenhausen, Schloßst.13 Tel.: 034671/71717 – Internet: http://www.bad-frankenhausen.de –.

Amtliche Bekanntmachungen

Die nachstehende Bau- und Werbeanlagensatzung der Stadt Bad Frankenhausen in der Fassung vom Januar 2022 einschließlich der Karte mit dem angegebenen Geltungsbereich innerhalb der historischen Innenstadt wird hiermit öffentlich bekannt gemacht.

Bau- und Werbeanlagensatzung

Bad Frankenhausen

Kyffhäuserkreis / Freistaat Thüringen
Januar 2022



Inhalt dieser Satzung:

Präambel
§ 1 Räumlicher Geltungsbereich
§ 2 Sachlicher Geltungsbereich
§ 3 Baukörper
§ 4 Baumaterialien und Farbe
§ 5 Fachwerk
§ 6 Dachformen und Dachdeckung, Dachentwässerung
§ 7 Dachaufbauten, Dachfenster, Dacheinschnitte, Schornsteine
§ 8 Fenster
§ 9 Schaufenster und Schaukästen
§ 10 Markisen, Jalousien, Rollläden, Fensterklapp- und Schiebeläden
§ 11 Tore, Türen
§ 12 Einfriedungen, Geländer, Umwehrungen
§ 13 Außentreppen und Rampen
§ 14 Ausstattung im Bereich öffentlicher Flächen und Fassaden
§ 15 Antennen, Balkone, Loggien, Laubengänge, Wintergärten, Vordächer, Solaranlagen
§ 16 Besondere Anforderungen an Werbeanlagen und Warenautomaten
§ 17 Genehmigungspflicht
§ 18 Abweichungen
§ 19 Ordnungswidrigkeiten
§ 20 Inkrafttreten / Außerkrafttreten

Anforderungen aufgrund der Bestimmungen des Gesetzes zur Pflege und zum Schutz der Kulturdenkmale im Land Thüringen (ThürDSchG) in der jeweils gültigen Fassung bleiben von dieser Satzung unberührt.

Präambel

Die Stadt Bad Frankenhausen verfügt über eine in Jahrhunderten gewachsene Innenstadt mit unverwechselbarem Stadtbild. Sie bedarf in ihrer Eigenständigkeit und ihren wesentlichen gestalterischen Erscheinungsformen des besonderen Schutzes. Erhaltung, Pflege und Erneuerung dieser Innenstadt stellen eine grundlegende Verpflichtung dar.

Die heute vorhandenen Wohnhäuser entstammen größtenteils aus der Zeit zwischen dem ausgehenden 18. Jahrhundert und der ersten Hälfte des 19. Jahrhunderts und prägen das Stadtbild im Wesentlichen. Trotz sichtbarer Veränderungen durch Abbrüche, Umbauten, Neubauten oder Überformungen ist das Innenstadtbild Bad Frankenhausens in seiner historischen Anlage als gestalterische Einheit noch deutlich ablesbar.

Die historische Altstadt von Bad Frankenhausen ist durch das zusammenwachsen zweier Ortskerne entstanden. Der nördliche Bereich um das heutige Soleschwimmbad und der südliche Bereich um den Markt bildeten die Keimzellen der stadtgeschichtlichen Entwicklung.

Hierbei sind sehr unterschiedliche Stadtstrukturen entstanden, die sich in den verschiedenen Baustrukturen, Freiräumen und Straßen- und Wegebeziehungen manifestieren. Im Nord-Süd-Verlauf wechseln sich Straßen und Plätze ab, die, je nach Hierarchiesystem, über- oder untergeordnete Funktionen erfüllen.

Charakteristisch für Bad Frankenhausen sind die im südlichen Bereich eher gerade und eben verlaufenden Hauptstraßenachsen mit einer Vielzahl kleinteiliger Gassen und Wegeverbindungen als Querverbinder. Im nördlichen Kernbereich oberhalb des Angers sind eher gewachsene, den typischen topographischen Gegebenheiten des Areals angepasste Straßenverläufe prägend. Unverwechselbar erscheint die Raumstruktur durch die weichen Übergänge zwischen den unterschiedlichen Stadtbereichen. In ihrem Gesamterscheinungsbild aber dokumentiert sich die Altstadt als homogenes Stadtgefüge, welches bis in die heutige Zeit als geschlossenes Ensemble erkennbar ist.

Deutliche charakteristische Merkmale sind die fast durchgängig geschlossenen Baufluchten, die deutliche Abgrenzung der Gebäude zueinander (Gebäudeversprünge, unterschiedliche Höhen) sowie die in ‚Quartieren' differenzierten Gebäudetypen aus den unterschiedlichen Bauzeiten, bzw. unterschiedlichen Nutzungsansprüchen. Großteils stehen die Gebäude traufseitig zur Straße. In Abhängigkeit zu den unterschiedlichen mit Quartieren sind es vermehrt kleinteilige zweigeschossige Bebauungen entlang der Straßen- und Platzräume, drei- bis viergeschossige Fachwerkbauten mit großen Zwerchgiebeln und großzügigen Portaldurchfahrten im südlichen Altstadtbereich sowie weitere, meist dreigeschossige historische Bebauungen im Bereich des Marktes.

Die Altstadt ist durchsetzt mit einer Vielzahl unterschiedlicher kleiner und größerer Platzräume, die in ihrer Eigenart das charakteristische Erscheinungsbild der Stadt prägen. Straßenkreuzungen sind entweder als harteneckige Einmündungsbereiche ausgeformt oder vereinzelt auch als weiche Strukturen erkennbar. Insgesamt zeigt sich für jeden Bestandteil der Altstadt trotz der erkennbaren Gesamtcharakteristik eine gewis-

se Individualität, die sich im Folgenden durch die typischen Merkmale der jeweiligen Gebäudetypen, Bauteile, Gestaltungs- sowie Erscheinungselemente ergeben. Es liegt aus städtebaulichen und kulturhistorischen Gründen deshalb im öffentlichen Interesse, das historische Gefüge der Innenstadt mit den übernommenen Gestaltungsmerkmalen und den ihnen zugrunde liegenden Gestaltungsregeln zu bewahren und das dadurch geprägte Bild und Wesen der Stadt auch nachfolgenden Generationen zu erhalten.
Bauliche Maßnahmen aller Art, auch Instandsetzungs- und Unterhaltungsmaßnahmen, sind bezüglich der Gestaltung, Konstruktion, Werkstoffwahl und Farbe so auszuführen, dass das vorhandene Straßenbild nicht beeinträchtigt wird. Die ursprünglichen Gestaltungsmerkmale sind bei Instandsetzungs- und Unterhaltungsarbeiten zu erhalten, wiederherzustellen und zu pflegen. Dies gilt insbesondere hinsichtlich der Stellung der Gebäude zueinander und zu den Straßen und Plätzen, der Größe der Gebäude, der Fassadengestaltung und der angewandten maßstäblichen Gliederung, der Geschlossenheit und Einheitlichkeit der Dachlandschaft.
Werbeanlagen im Sinne dieser Satzung sind alle ortsfesten Einrichtungen, die der Ankündigung oder Anpreisung oder als Hinweis auf Gewerbe oder Beruf dienen und vom öffentlichen Verkehrsraum aus sichtbar sind.
Hierzu zählen insbesondere Bilder, Beschriftungen, Bemalungen, Lichtwerbung, Schaukästen und Werbebanner.
Vorhaben an Einzelobjekten und/oder Ensemblebestandteilen im Geltungsbereich, soweit diese Kulturdenkmale oder deren Sachteile betreffen, benötigen laut Thüringer Denkmalschutzgesetz unabhängig vom Erfordernis einer sanierungsrechtlichen Genehmigung oder Baugenehmigung zusätzlich eine denkmalschutzrechtliche Erlaubnis.
Der Stadtrat der Stadt Bad Frankenhausen hat aufgrund des § 88 der Thüringer Bauordnung (ThürBO) in der Fassung vom 13. März 2014 (GVBI. S. 49) und der §§ 19 Abs. 1 und § 22 Abs. 3 S. 1 der Thüringer Gemeinde und Landkreisordnung (Thüringer Kommunalordnung -ThürKO) in der Fassung der Bekanntmachung vom 28. Januar 2003 (GVBI. S. 41), zuletzt geändert durch Artikel 2 des Gesetzes vom 23. März 2021 (GVBI. S. 115), folgende Satzung am 07.04.2022 beschlossen:

§ 1
Räumlicher Geltungsbereich

(1) Die Vorschriften dieser Satzung gelten für das Gebiet „Historischer Stadtkern“ der Stadt Bad Frankenhausen, mit Ausnahme der für Kur- und Freizeiteinrichtungen vorgesehenen Flächen. Der Geltungsbereich ist in dem beigefügten Lageplan M 1:2000 vom 17.02.2021 mit schwarzer Strichlinie eingetragen; der Lageplan ist Bestandteil der Satzung.
Der Geltungsbereich wird durch folgende Straßenzüge und Bauwerke begrenzt:

Im Westen und Norden
durch die westliche Begrenzung des Straßenraumes „Am Wallgraben“, weiter nördlich der Zinkestraße, östlich der Nordhäuser Straße bis zur Ecke Geschwister-Scholl-Straße, südlich der Geschwister- Scholl-Straße auf die vorhandene Stadtmauer und mit deren Verlauf nördlich der Wassergasse bis zum Hausmannsturm.

Im Osten
durch den vorhandenen und ehemaligen Verlauf der Stadtmauer in der Schwedengasse, zwischen Bornstraße und Lindenstraße bis zur Erfurter Straße, weiterhin durch den Verlauf der südlichen Bornstraße, Gelgen / Mühlgasse sowie der östlichen Grundstücksgrenzen der Flurstücke 2-687/528, 2-709/529, 2-530, 6571531, 2-689/532, 533, 697/534 und 535, der geradlinigen Verlängerung dieser Linie bis zum Schlossgrundstück sowie deren östlicher Grundstücksgrenze (Flurstück 2-822/539).

Im Süden
durch die Kyffhäuserstraße zwischen Schloss und der Straße „Am Wallgraben“.

Im Inneren
entfällt der durch folgende Straßenzüge gebildete Bereich aus dem Geltungsbereich der Gestaltungssatzung: Nappe, Poststraße, Oberkirchgasse, Kurstraße, Wege Flurstück 1-774/401, 1-403/1 und 1- 403/2, sowie der Bereich um die Oberkirche bestehend aus den Flurstücken 1-216/10, 1-216/11, 1-217 und teilweise 1-237/2.

(2) Der räumliche Geltungsbereich dieser Satzung ist auch als besonders schutzwürdiges Teilgebiet der Stadt festgelegt. Die Festlegung erfolgt zum Schutz der Innenstadt der Stadt Bad Frankenhausen wegen ihrer geschichtlichen und städtebaulichen Bedeutung sowie ihrer gegenüber dem übrigen Stadtgebiet besonders hervortretenden und erhaltenswerten bauhistorischen Strukturen.

§ 2
Sachlicher Geltungsbereich - Gegenstand

(1) Die Satzung gilt für alle Grundstücke, bauliche Anlagen, Werbeanlagen, Warenautomaten und sonstigen Einrichtungen, für die Festsetzungen in dieser Satzung getroffen sind und die von öffentlichen Straßen, Wegen und Plätzen sowie von Privatwegen einsehbar sind.

(2) Die Regelungen dieser Satzung betreffen neben den genehmigungsbedürftigen Vorhaben nach § 59 ThürBO auch die verfahrensfreien Bauvorhaben / Beseitigung von Anlagen nach § 60 ThürBO und genehmigungsfreien Vorhaben nach § 61 ThürBO. Dies gilt jedoch nur insoweit, als dies Grundstücke, bauliche Anlagen, Werbeanlagen und Warenautomaten und sonstige Einrichtungen nach Abs. 1 betrifft.

(3) Die der Satzung beigefügten zeichnerischen Darstellungen werden zum Bestandteil der Satzung erklärt. Es wird an entsprechender Stelle auf die jeweiligen Darstellungen verwiesen.

(4) Die hier vorgegebenen Bestimmungen betreffen Maßnahmen an bestehenden Gebäuden, ergänzenden Neubauten (Ersatzneubauten) und Neubauten.

Bild 1: Bestand einer über mehrere Jahrhunderte entstandenen Gebäudezeile. Die Parzellen-Struktur ist an den Einzelhäusern abzulesen.

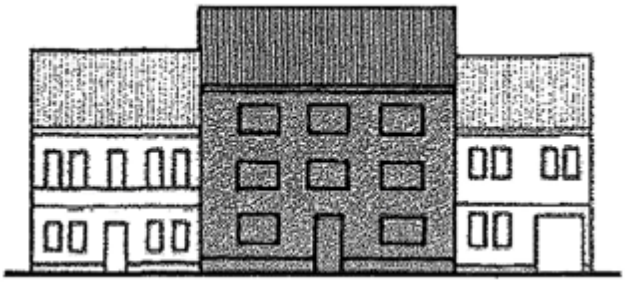

Bild 2: Werden mehrere Grundstücke mit einem Gebäude bebaut, besteht die Gefahr, dass die das Erscheinungsbild der Straße prägende Kleinteiligkeit verlorengeht. Ein Gebäude über mehrere Grundstücke, das die ursprüngliche Parzellenteilung in der Baukörper- und Fassadengleiderung nichtsichtbar macht, ist unzulässig.

Bild 3: Der Wechsel der Firstrichtung innerhalb einer Gebäudezeile stört die Harmonie. Ein der Wechsel der Firstrichtung innerhalb einer Gebäudezeile stört die Harmonie. Ein Wechsel der Firstrichtung ist deshalb unzulässig.



Bild 4: Die Errichtung eines Neubaus auf mehreren Grundstücken Bedarf einer deutlichen Gliederung. Die Fassade muss in Gebäudeabschnitte unterteilt sein.

§ 3
Baukörper

(1) Baukörper sind durch Tür- und Fensterfaschen, Lisenen, Gesimsbänder, Glattputzbänder zu gliedern. Tür- und Fensterumrahmungen oder Fensterüberdachungen aus Stuck sind ebenfalls zulässig. Der Anteil der Wandflächen muss über 60% ab dem 1. Obergeschoss betragen. Geschlossene Fensterbänder ab dem 1. OG sind nicht zulässig.

(2) Benachbarte Baukörper sind durch mindestens eines der folgenden Merkmale voneinander abzuheben: Gesimshöhen, Brüstung, Sturzhöhen oder Sockelhöhen.

(3) Bestehende Fassadengliederungselemente wie Auskragungen, Fensterumrahmungen (Tür- und Fensterfaschen, Holzbekleidungen, Gewände), Gesimse, Fensterüberdachungen aus Stuck, Lisenen, Brüstungsspiegel, Verzierungen und vorspringende Bauteile, wie Erker oder Stockwerküberkragungen sind zu bewahren, ggf. zu ergänzen bzw. zu sanieren. Im Falle eines Ersatzneubaus ist mit diesen Elementen zu arbeiten.

(4) Bei zusammenhängender Neubebauung mehrerer benachbarter Grundstücke ist die zum Zeitpunkt des Satzungserlasses vorhandene Parzellenteilung in der Fassadenstruktur ablesbar zu machen. Solche Baukörper sind entsprechend der ehemaligen Parzellenteilung vertikal in unterschiedlich breite Gebäudeabschnitte mit Variierung von Traufhöhen, Fassadengliederung und Farbgestaltung zu strukturieren (Bilder 1 und 4).

(5) Die zum Zeitpunkt des Inkrafttretens der Satzung bestehende Firstrichtung ist beizubehalten bzw. wiederherzustellen (Bilder 1 und 4).

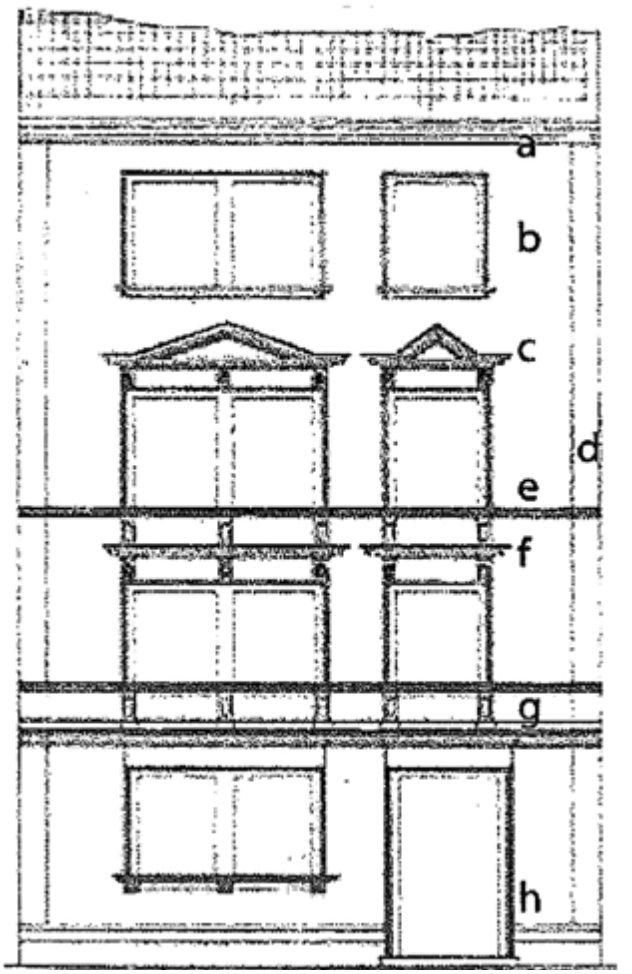

Bild 5: Historische Bauzeichnung aus dem Jahr 1905 für eine Fassade, die mehrere typische Gliederungselemente aufweist

a) profilierter Dachkasten als Hauptgesims
b) einfache Fensterbekleidungen aus Holz mit außenumlaufenden Profilleisten, die Fensterbretter stehen seitlich über
c) Fensterüberdachung als Giebeldreiecke aus Stuck, dem antiken Tympanon nachempfunden
d) Lisenen zur Einrahmung der Fassade
e) profiliertes Gesims
f) Fensterüberdachung als profiliertes Stuckgesims, dem antiken Architrav nachempfunden
g) Doppelgesims mit dazwischenliegenden Brüstungsspiegeln
h) Gebäudesockel mit Gesimsbrett als oberem Abschluss

§ 4
Baumaterialien und Farben

(1) Die Farbgestaltung von Fassaden muss auf die Nachbargebäude und die Gesamtansicht des jeweiligen Straßenraums abgestimmt werden.
Gliederungs- und Gestaltungselemente wie Fensterbekleidungen, Fensterüberdachungen aus Stuck, Gesimse, Lisenen, Brüstungsspiegel, Dachkästen, Sockel und sichtbare Fachwerkhölzer sind farblich von der Fassaden hauptfläche abzusetzen (Bild 5).
(2) Zwei nebeneinander liegende Gebäude dürfen nicht die gleiche Farbe haben.
(3) Außenwandflächen sind als Sichtfachwerk, Sichtmauerwerk oder als glatte Putzflächen auszuführen. Alle vorhandenen Gliederungselemente der Fassade, wie Gesimse, Faschen, Ornamente oder Reliefs sind bei der Gestaltung aufzunehmen sowie bei der Fassadensanierung zu ergänzen oder zu erneuern.
Die Sockel benachbarter Gebäude sollen nicht ineinander übergehen, sondern müssen deutlich abgesetzt werden. Dabei ist der Geländeverlauf zu berücksichtigen. Bei Putzfassaden ist der Sockel farblich abzusetzen. in der Sockelzone sind Außenverkleidungen zugelassen. Als Materialien dürfen hier nur ortstypische Materialien wie Granit, Sandstein, Anhydrit oder Porphyr verwendet werden.
Diese dürfen nicht geschliffen oder poliert sein.
(4) Verkleidungen von Fassaden mit Naturstein platten (geschliffen oder poliert) sowie die Verkleidung mit Kunststoffplatten, Metallfassadenelementen, Kunststein, glasierten Spaltriemchen, Glasbausteinen, Faserzementplatten oder gleichwertigem, Kacheln, Folien oder Fliesen, Waschbetonplatten sowie jegliche Imitate von Naturbaustoffen sind nicht zulässig. Dies gilt auch für offene Hof- und Tordurchfahrten, Ladeneingänge, Ladenpassagen sowie Stützpfeiler.
(5) Gebäudegiebel können mit matten Ziegeln in Rotton (erlaubt sind matte Engoben), mit Holz als vertikale Verschalung oder mit Naturschiefer verkleidet werden. Zur Gliederung der Flächen sind in Geschossdeckenhöhe optische Unterbrechungen anzuordnen oder das Erdgeschoss ist zu verputzen.
Unzulässig ist die Verwendung von Kunstschiefer, Kunststoffen oder anderen Materialien.
(6) Leichtbauelemente aus Kunststoff als Seitenverkleidungen von Eingangsüberdachungen sind nicht zulässig. Gleiches gilt für vom öffentlichen Verkehrsraum aus sichtbaren Balkon-, Loggien- und Terrassenbrüstungen und -überdachungen.

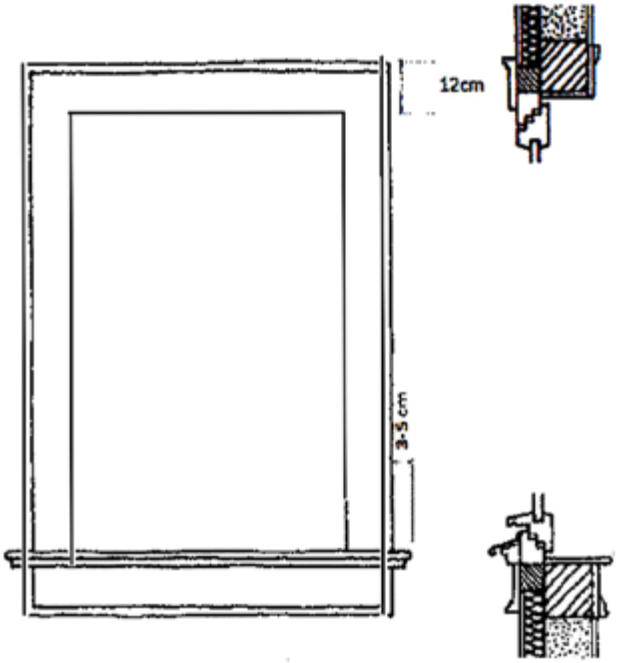

Bild 6: Fenster werden durch plastisch hervortretende Umrahmungen gegenüber der Fassade hervorgehoben. Ursprünglich waren sie aus profiliertem Naturstein. Seit dem Barock zog man sie in Putz oder fertigte sie aus Holz. Sie sind traditionell mindestens 12 cm breit, verfügen über eine außen umlaufende Profilleiste und haben unter dem Fensterbrett einen Unterschlag. Die Fensterbretter stehen seitlich 3 - 5 cm über.



Bild 7: Fassadenbündiger Einbau eines Fensters mittels einer Hilfskonstruktion (während der Bauabnahme noch ohne Dämmung und Putz)

(7) Für Fassaden sind Farbtöne zulässig, die eine geringe bis mittlere Farbsättigung oder Farbintensität und durchschnittliche Helligkeitswerte aufweisen. Bei der Farbgebung der Fassade sind Farben mit hoher Sättigung oder Farbintensität (ungebrochene, grelle und leuchtkräftige Farben) nicht zulässig. Reines Weiß sowie reines Schwarz sind als Fassadenfarbe, außer für Details wie Schmuckverzierungen und Ornamente im Fachwerk oder einzelne Fassadengliederungselemente wie kleinteilige Putzfelder, nicht zulässig.
(8) Die Fassadenfarbgebung ist unabhängig von den vorgenannten Bestimmungen mit der Stadt Bad Frankenhausen bzw. deren Sanierungsberater abzustimmen.

§ 5
Fachwerk

(1) Das vorhandene Sichtfachwerk ist nicht zu verputzen oder anderweitig zu verkleiden.
(2) Unzulässig ist das Anbringen von Fachwerkimitationen aus Holz oder anderen Materialien an Fassaden.
(3) Bei Erneuerungsarbeiten am Fassadenputz ist vorhandenes Sichtfachwerk freizulegen, wenn die typischen Merkmale wie geschnitzte Balkenlagen und Balkenköpfe vorhanden sind. Freiliegende Elemente von Sichtfachwerk wie profilierte Balkenlagen und verzierte Balkenköpfe dürfen nicht beseitigt oder überdeckt werden.
(4) Die Fachwerkausmauerung ist ohne Struktur und Kanten zum Balken hin zu verputzen. Das Anfasen von Putz zum Balken ist zulässig.
(5) Beim nachträglichen Anbringen einer Wärmedämmung muss die Fassadenbündigkeit der Fenster im Falle einer Erneuerung mittels einer Hilfskonstruktion (Bilder 6 und 7) wieder hergestellt werden. Werden Fenster nicht erneuert und verbleiben somit in der Fachwerkebene, sind äußere Bekleidungen mit integrierten Sohlbrettern und Leibungen aus Holz anzubringen. Bei einem späteren Austausch der Fenster gilt jedoch Satz 1. Vorhandene Gliederungselemente wie Fensterumrahmungen (Holzbekleidungen, Faschen, Profile oder Gewände), Fensterüberdachungen aus Stuck, Gesimse, Lisenen und Brüstungsspiegel sind ebenfalls z. B. mittels einer Hilfskonstruktion vor der Fassadenebene zu befestigen.
(6) Kunst- und kulturhistorische Inschriften und Schnitzwerke sind im Wortlaut, in der Darstellung und in der Ausführung an Ort und Stelle zu erhalten.



Bild 8: Zulässige Dachformen

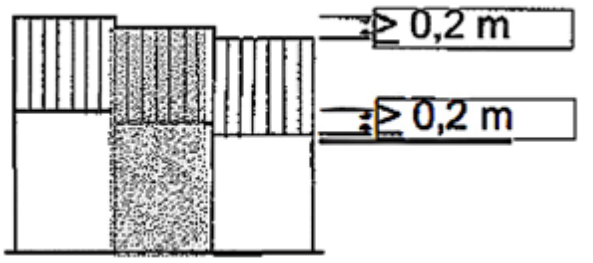

Bild 9: Höhenversatz First und Traufe > 0,2 m



*Bild 10: Gaubenstände und zulässige Gesamtbreite Dachaufbauten; X(1)+X(2)+X(Weitere Gauben) < 0,45 * y (Firstlänge)*

§ 6
Dachformen und Dachdeckung, Dachentwässerung

(1) Zulässig sind Sattel-, Walm-, Krüppelwalm- und Mansarddächer (Bild 8). Dächer sind in ihrer Form, ihrer Stellung zur Straße und ihrer Neigung wie überwiegend im Straßenraum vorhanden entsprechend auszuführen. Als Dachform ist das Sattel- und Walmdach mit einer Neigung zwischen 35° und 60° zulässig. Die Dachneigung von Mansarddächern im Bereich der Mansarde beträgt 55° bis 80°, im Bereich des Oberdaches 30° bis 45°.

(2) Die Dächer von Nebengebäuden sind als Satteldach, als Pult- oder Walmdach anzulegen.

(3) Zur Dacheindeckung dürfen grundsätzlich nur Tonziegel und Betondachsteine in abgestuften natürlichen Rottönen von ziegelrot bis rotbraun verwendet werden (z.B. keine Bordeaux- oder Violetttöne). Die Dachziegel oder Dachsteine müssen eine matte Oberfläche besitzen (keine Glanz- oder Edelengoben, keine Glasuren). Matte Engoben sind möglich. Bei historisch nachweislichem Bestand dürfen zur Dacheindeckung natürliche Materialien wie Naturschiefer verwendet werden.

(4) Für Nebengebäude, die nicht vom Straßenraum aus einsehbar sind, können Abweichungen zugelassen werden.

(5) Sowohl die Trauflinien als auch die Firstlinien benachbarter Gebäude dürfen nicht ineinander überlaufen, sondern müssen Höhenunterschiede von mindestens 0,20 m aufweisen (Bild 9).

(6) Dachüberstände dürfen am Ortgang nicht mehr als 0,20 m betragen.

(7) Dachtraufen sind als Dachkasten auszubilden.
Der Dachüberstand an der Traufe (Traufgesims) darf höchstens 0,60 m betragen.

(8) Alle sichtbaren Holzteile des Dachabschlusses (Ortgang, Traufbretter, Dachuntersicht) sind farblich abgesetzt passend zur Fassaden-, Fachwerks-, Gesimsband-, Faschen- oder Fensterfarbe anzulegen. Vorhandene verzierte Windbretter sind zu erhalten bzw. in gleicher Gestaltung zu erneuern.
Eine Verkleidung des Ortgangs mit Schieferersatz ist nicht zulässig.

(9) Dachrinnen, Fallrohre und Schneefänge sind einheitlich jeweils nur aus Zink oder Kupfer zulässig. Schneefänge sind als Gitter auszuführen.
Schneefänge als Rundhölzer sind unzulässig. Dachrinnen müssen horizontal und Fallrohre vertikal verlegt werden.

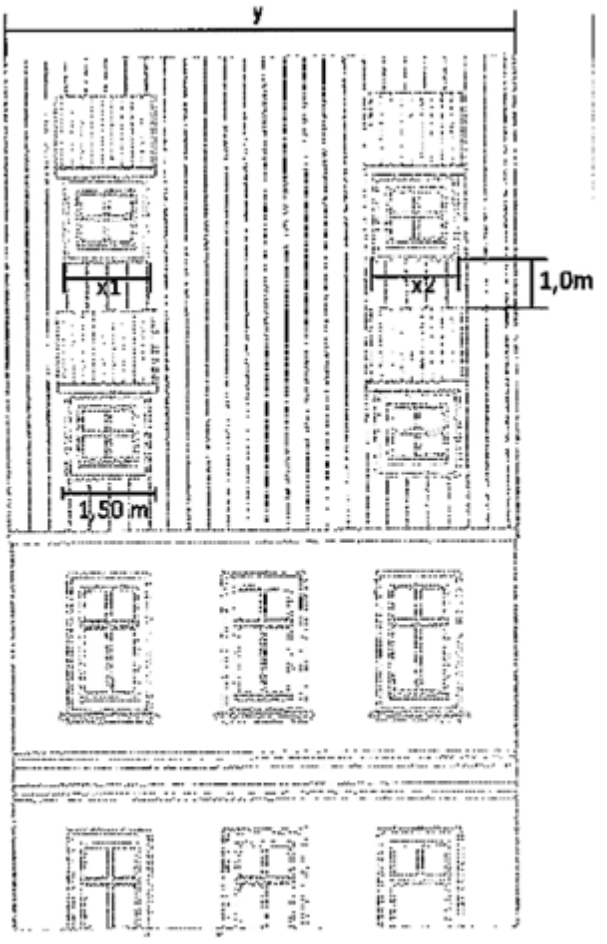

Bild 11: Gaubenstände bei mehreren Dachgeschossen

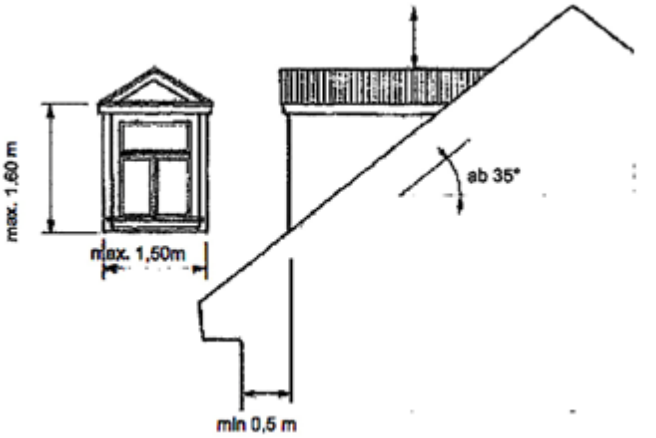

Bild 12: Einfenstrige Satteldachgaube max. 1,5 m breit und 1,6 m hoch bis Gaubentraufe, Schleppgaube analog die Vorderkante muss gegenüber der aufgehenden Fassade um 0,5 m zurückspringen.

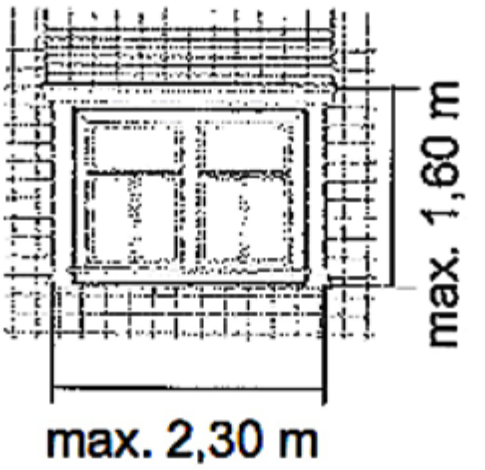

Bild 13: Zweifenstrige Schleppgaube max. 23 m breit und 1,6 m hoch bis Gaubentraufe

§ 7
Dachaufbauten, Dachfenster, Dacheinschnitte, Schornsteine

(1) Als Dachaufbauten sind im vom Straßenraum einsehbaren Bereich nur Gauben als Satteldachgauben, Fledermausgauben, Schleppgauben und Walmgauben sowie Zwerchhäuser zulässig.
Schleppgauben müssen senkrechte Seitenflächen besitzen.
(2) Zulässig sind einfenstrige Gauben (mit einer Breite von maximal 1,5 m) und zweifenstrige Gauben (mit einer Breite von maximal 2,3 m). Die an der Vorderfront der Gaube gemessene Traufhöhe darf maximal 1,6 m betragen (Bilder 10, 11 und 12).
(3) Dachgauben und Zwerchhäuser sind nur in Dächern mit mindestens 35° Neigung zu errichten.
Gegenüber der aufgehenden Fassade sind Gauben um mindestens 50 cm zurückzusetzen (Bild 12).
(4) Der seitliche Abstand von Dachgauben und Zwerchhäusern zur Außenwand hat mindestens 1,25 m zu betragen. Die Gesamtbreite von Dachgauben und Zwerchhäusern (x) darf 45% der Firstlänge im vom Straßenraum einsehbaren Bereich (y) nicht überschreiten (Bild 10 und Bild 11). Die Breite von einzeln stehenden Zwerchhäusern ohne zusätzliche Dachgauben darf maximal 45% der betroffenen Dachlänge betragen.
(5) Schornsteine sind in Firstnähe aus dem Dach zu führen. Unzulässig sind Edelstahlschornsteine vor der Fassade, sofern sie vom unmittelbar angrenzenden öffentlichen Verkehrsraum aus einsehbar sind. Ausnahmsweise können Edelstahlschornsteine oberhalb der Dachhaut zugelassen werden, wenn sie vom unmittelbar angrenzenden öffentlichen Verkehrsraum aus nicht sichtbar sind.
Lufttechnische Anlagen sind nur an rückwärtigen hofseitigen Fassaden zulässig.
Schornsteinköpfe sind in verfugtem Sichtmauerwerk auszuführen. Verkleidungen wie z. B. mit Schiefer oder Schieferersatz sind unzulässig.
(6) Erfolgt der Dachausbau in mehreren Geschossen, muss zwischen den Dachaufbauten der Geschosse ein Abstand, gemessen in der Dachebene, von mindestens 1 m vorhanden sein (siehe Bild 11).
(7) Die Eindeckung der Dachgauben erfolgt wie die des Hauptdaches.
(8) Ansichtsfront von Dachgauben: Die Ansichtsfront ist mit Holz zu verkleiden oder zu verputzen. Der Verputz ist farblich wie die Fassade des zugehörigen Gebäudes zu gestalten.
Seitenflächen von Dachgauben: Die Seitenflächen sind zu verputzen, mit Holz oder mit gebrannten Tondachziegeln in einem nicht glänzenden Rotton (z.B. Biberschwanzziegel mit Segmentbogen) zu verkleiden. Eine Verkleidung mit Naturschiefer ist ebenfalls zulässig.

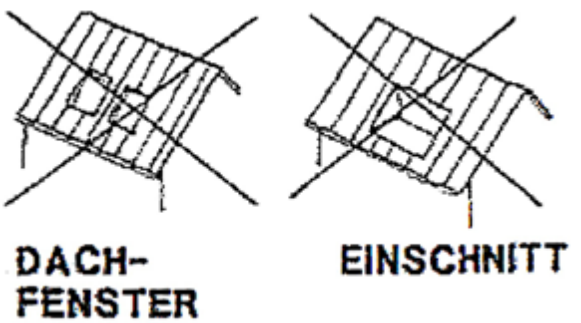

Bild 14: Dachfenster und Dacheinschnitte sind im vom unmittelbar angrenzenden öffentlichen Raum einsehbaren Dachflächen nicht zulässig

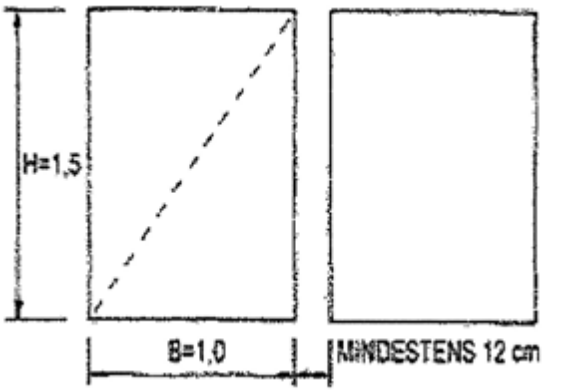

Bild 15: Das rechteckige Fensterformat mit einem Verhältnis Höhe zu Breite von 1,5 Zu 1,0 ist als ideale Form anzustreben. Bei Fenstergruppen ist zwischen den Fenstern ein mindestens 12 cm breiter Pfeiler vorzusehen, um „liegende“ Formate zu vermeiden.



Bild 16: Beispiele für typische Formen der Fenstergliederung in den vergangenen Architekturepochen
Unzulässig ist die Verkleidung mit Schieferersatz wie Kunstschiefer, Faserzementplatten oder gleichwertigem.

(9) Neubauten dürfen verglaste und zinkverblechte Dachgauben mit Flachdach erhalten, aber keine Gaubenverkleidung mit Schieferersatz.
(10) Zwerchhäuser: Seitenflächen und Ansichtsfronten von Zwerchhäusern sind zu verputzen. Der Verputz ist farblich wie die Fassade des zugehörigen Gebäudes zu gestalten. Zusätzlich können die Seitenflächen auch mit gebrannten Tonziegeln in einem nicht glänzenden natürlichen Rotton (Biberschwanzziegel mit Segmentschnitt) oder mit Naturschiefer verkleidet werden. Unzulässig ist Schieferersatz wie Kunstschiefer, Faserzementplatten oder gleichwertigem. Die Giebeldreiecke von Zwerchhäusern sind mit profilierten Schräg- und Horizontalgesimsen zu betonen.
(11) Gaubenfenster müssen auf einer Dachseite im gleichen Geschoss die gleiche Kopf- und Brüstungshohe aufweisen.
(12) Gehäuse von Aufzugsanlagen dürfen den First nicht überragen.
(13) Dacheinschnitte, Oberlichte und Dachflächenfenster sind in vom unmittelbar angrenzenden öffentlichen Raum einsehbaren Dachflächen nicht zulässig (Bild 14). Die Ausnahme bildet ein einzelner Dachausstieg zur Wartung des Schornsteines, wenn nachweislich die Anordnung auf der vom angrenzenden öffentlichen Raum nicht einsehbaren Dachfläche nicht möglich ist.

§ 8
Fenster

(1) Fensteröffnungen sind als stehende Rechtecke auszubilden (Höhe größer als Breite). Andere Formate sind nur zulässig, wenn durch eine feststehende senkrechte Unterteilung in Form eines mindestens 12 cm breiten Pfeilers gesichert ist, dass Öffnungen nur in Form von stehenden Rechtecken objektiv wahrnehmbar sind. Das Verhältnis von Breite zu Höhe von 1:1,5 ist als ideale Form anzustreben (Bild 15).
(2) Fenster sind mehrflüglig auszubilden ab einer sichtbaren Außen breite größer als 0,95 m (senkrecht geteilte Mehrflügligkeit) und/oder einer sichtbaren Außenhöhe größer als 1,50 m (waagerecht geteilte Mehrflügligkeit) (Bilder 16 und 17).
Bei Neubauten kann auf den Kämpfer und die waagerecht geteilte Mehrflügligkeit verzichtet werden.
(3) Fenster und bodentiefe Fenstertüren müssen eine einheitliche Gestaltung besitzen. Bodentiefe Fenstertüren müssen keine zusätzliche waagerechte Gliederung im Brüstungsbereich erhalten.

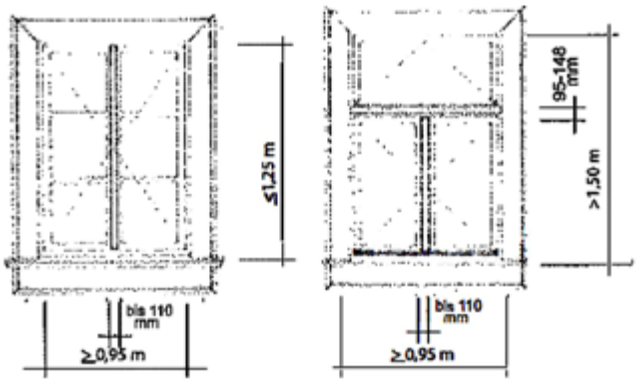

Bild 17: Möglichkeiten der Fenstergestaltung bei unterschiedlichen sichtbaren Außenöffnungsgrößen



Bild 18: Fenter unter 0,95 m sichtbarer Außenbreite und 1,50 m sichtbarer Außenhöhe können einflüglig mit vorgetäuschtem profiliertem Kämpfer (glasteilende Kämpfersprosse) und mit vorgetäuschtem profiliertem Stulp (glasteilende Stulpsprosse) ausgeführt werden.

Bild 19: Aufnahme der Achsen der Fenster im Obergeschoss. Gliederung in stehende Formate durch profilierte Pfosten

(4) Bei Fensterformaten mit sichtbarem Außenmaß unter einer Breite von 0,95 m und unter einer Höhe Stulpsprosse von 1,50 m können Fenster auch 1-teilig, allerdings mit vorgetäuschter profilierter Kämpfersprosse sowie Stulpsprosse ausgeführt werden. Diese müssen glasteilend sein (Bilder 17 und 18).
(5) Beträgt die sichtbare Außenhöhe der Fensteröffnung weniger als 1,25 m, so richtet sich die Notwendigkeit der Flügelteilung allein nach der Breite der Öffnung (Bild 17). Beträgt das sichtbare Außenmaß in der Breite zwischen 0,70 und 0,95 m, so ist mittig eine senkrechte, glasteilende und profilierte Sprosse einzubauen. Bei Fenstern unter 0,79 m Breite ist keine vertikale Teilung erforderlich.
(6) Kämpfer und Stulp bzw. Kämpfer- und Stulpsprosse müssen profiliert sein bzw. ein aufgesetztes Profil besitzen. Der Kämpfer bzw. die Kämpfersprosse muss breiter als der Stulp bzw. die Stulpsprosse sein. Der waagerechte Kämpfer, gemessen von Glas zu Glas, darf bei Fenstern bis zu einer sichtbaren Außenhöhe von 1,6 m max. 14,8 cm und bei höheren Fenstern maximal 16 cm breit sein. Der senkrechte Stulp, gemessen von Glas zu Glas, darf maximal 11 cm breit sein. Ein Schlagleistenprofil ist aufzusetzen. Waagerechte glasteilende Kämpfersprossen müssen eine Mindestbreite von 9,0 cm, senkrechte glasteilende Stulpsprossen eine Breite von mindestens 6,5 cm besitzen.
(7) In Gebäuden, die nach 1950 mit Baugenehmigung errichtet wurden, können die vorhandenen Fensteröffnungen bei Umbau oder Sanierung beibehalten werden. Bei Erneuerung der Fenster gelten jedoch die vorhergehenden Absätze.
(8) Glasbausteine und Fensterbänder sind im vom öffentlichen Verkehrsraum einsehbaren Bereich unzulässig.
(9) Sprossen an der Innenseite der Fenster und Sprossen im Luftzwischenraum sind unzulässig.
Die Sprossenfarbe muss die gleiche Farbe wie die Fenster haben. Außen auf das Glas aufgesetzte

Sprossenattrappen sind nicht zulässig. Sprossen in der Bauart einer sogenannten Wienersprosse sind zulässig.
(10) Fensterbänke sind in Naturstein oder in dem der Dachentwässerungsanlage entsprechenden Material auszuführen. Silberfarbene Aluminiumfensterbänke ohne Kunststoffendprofile sind zulässig.

§ 9
Schaufenster und Schaukästen

(1) Schaufenster dienen der Präsentation und Ausstellung von Waren und Gegenständen, sie sind nur im Erdgeschossbereich zulässig. Die vertikalen Achsen der Fenster des Obergeschosses sind bei.



Bild 20: Aufnahme der Achsen der Fenster im Obergeschoss. Fensteröffnungen Schaufenster mit stehender Gliederung als stehende Rechtecke, Gliederung durch Mauerpfeiler

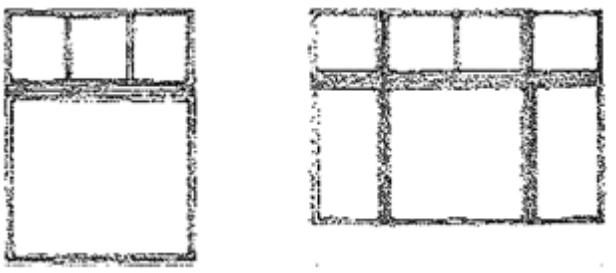

Bild 21: Gliederung der Schaufenster durch profilierte Pfosten und Kämpfer. Zusätzliche Gliederung der Oberlichter durch Sprossen



Bild 22: Zulässig, bei Neubauten ist es kein Problem die Rolläden im Fenster-Sturz zu integrieren. Dafür gibt es Fertigteile. Bei Altbauten kann der Rolladen in einer nach historischem Vorbild gefertigten Überdachung versteckt werden.

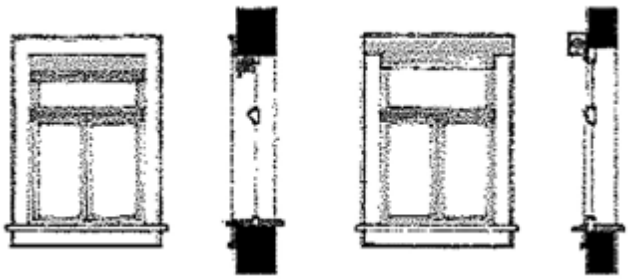

Bild 23: Unzulässig, das Einfügen von Rolladenkästen in die Fensterleibung führt zur Veränderung des Fensterformates. Außerdem werden die Proportionen in der Gliederung des Fensters gestört. Empfindlich wirkt sich auch der außen aufgesetzte Kasten auf das Gesamtbild einer Fassade aus

der Anordnung und Gliederung der Schaufenster und Ladentüren aufzunehmen (Bilder 19 und 20).
(2) Schaufenster sind als stehende Rechtecke auszubilden. Schaufenster müssen durch Mauerpfeiler von mindestens 0,50 m Breite unterteilt sein.
Alternativ können Schaufenster durch mindestens 12 cm breite profilierte Pfosten unterteilt werden (Bilder 19 und 20).
(3) Schaufenster sind in dem vom Verkehrsraum einsehbaren Bereich in Holz auszuführen.
Abweichend davon sind in nach 1945 errichteten, nicht denkmalgeschützten Gebäuden (Einzelkulturdenkmale) außerdem Rahmen aus Metall oder einer Kombination aus Metall und Holz zulässig, wenn die Profile äußerlich in U-, T- oder L-Form sichtbar sind oder durch aufgesetzte Profile in der Rahmenansichtsfläche strukturiert werden.
(4) Glasbausteine, verspiegelte, getönte oder mit farbigen Folien überzogene Gläser sind nicht zulässig.
(5) Die maximale Breite der Schaufenster darf die Breite von drei Fenstern und des dazwischen liegenden Pfeilers im Obergeschoss nicht überschreiten.
(6) Schaufenster sind mit glasteilenden, profilierten Kämpfern horizontal und mit vertikalen Sprossen im Oberlicht zu gliedern (Bild 21). Die Schaufenster dürfen nicht in den Sockelbereich einschneiden. Sie dürfen nicht über die Fassade hervortreten bzw. vorspringen. Pfosten und Kämpfer / Kämpfersprossen müssen profiliert sein. Kämpfer müssen, gemessen von Glas zu Glas, mindestens 13 cm und dürfen maximal 18 cm breit sein (Bild 21).

§ 10
Markisen, Jalousien, Rollläden, Fensterklapp- und Schiebeläden

(1) Markisen sind nur über Ladeneingängen und Schaufenstern zulässig. Sie dürfen Holzbekleidungen und Fachwerkelemente nicht überschneiden.
(2) Markisen müssen an Gehwegen eine lichte Durchgangshöhe von mindestens 2,30 m haben.
Die Vorderkante muss mindestens 0,70 m von der Bordsteinkante entfernt sein.

(3) Markisen sind entsprechend der Schaufenstergliederung als Einzelmarkisen aufzuteilen (Bild 25).
(4) Markisen sind nur mit textilen Materialien oder als Korbmarkisen auszuführen. Die Farbgebung ist analog der Fassadenfarbe zu gestalten. Feststehende Markisen oder fester Sonnenschutz sind nicht zulässig.



Bild 24: Als Wetter- und Sichtschutz können Fensterklappläden eine gute Alternative zum Rolladen sein. Sie sind außerdem akzeptable Gestaltungselemente.



Bild 25: Zwei übliche Formen für Fensterklappläden: eingestemmter Laden mit Kassetten und Laden mit Lamellen.

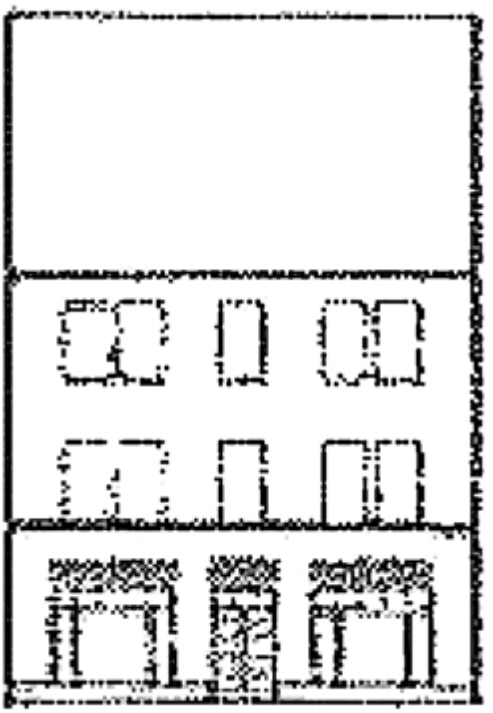

Bild 26: Markisen dürfen die Breite des jeweiligen Schaufensters oder der Ladentür nur maximal um 5 cm je Seite überschreiten. So ordnen sie sich der achsenbezogenen Fassadengliederung unter.



Bild 27: Altstadttypisch sind auch eingestemmte Haustüren mit vielen Variationen der Kassettenaufteilung. Trotz weniger Grundformen gibt es eine große Vielfalt.

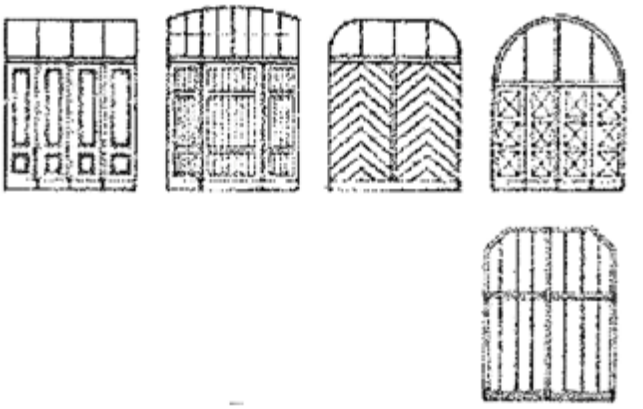

Bild 28: Die Grundformen der Tore mit und ohne Oberlicht

(5) Korbmarkisen sind an Fassaden mit Sichtfachwerk unzulässig.
(6) Rollläden sind an straßenseitigen Fassaden nur zulässig, wenn ihre Kästen oder Blenden von außen nicht sichtbar sind, wenn sich dadurch die lichten Öffnungshöhen nicht verringern und die Proportionen der Fenstergliederung nicht verändert werden (Bilder 22 und 23).
(7) Fensterklappläden an straßenseitigen Fassaden sind nur aus Holz zulässig. Sie müssen zumindest an allen Fenstern eines Geschosses bzw. an der gesamten Fassade in einheitlicher Gestaltung angeordnet werden. Fensterklappläden sind durch Füllung, Kassettierung oder horizontal angeordnete Lamellenstäbe zu gliedern (Bilder 24 und 25).
(8) Schiebeläden sind nur an Neubauten zulässig. Kunststoff als Material ist auszuschließen.

§ 11
Tore, Türen

(1) Haustüren und Tore müssen axialen Bezug auf Fenster und Fenstergruppen der Obergeschosse nehmen.
(2) Historische Türen und Tore sind mit ihren Beschlägen zu erhalten, ggf. wieder aufzuarbeiten oder entsprechend historischem Vorbild zu erneuern.
(3) Türen und Tore sind vorzugsweise aus Holz auszuführen. Abweichend davon sind Türen und Tore in anderen Materialien zulässig, wenn Sie in Oberfläche, Gliederung und Konstruktion denen von Türen und Toren aus Holz gleichkommt. Unzulässig sind glänzende und glänzend eloxierte Rahmen und Flächen.

(4) Garagentore müssen eine symmetrische Gliederung durch Rahmen und Kassettierungen oder Füllungen oder durch eine vertikale Struktur, Rauten- oder Fischgrätenstruktur erhalten. Die Farbgebung ist passend zur Fassaden- oder Fensterrahmenfarbe zu gestalten. Garagentore in straßenseitigen Fassaden können als Dreh-, Schiebe-, Roll- und Schwingtore ausgeführt werden, wenn durch Aufdoppelung aus Holz eine symmetrische Gliederung in Kassettierungen oder Füllungen oder eine vertikale Struktur, Rauten- oder Fischgrätenstruktur ausgeführt wird.
(5) Haustüren sind im Format eines stehenden Rechteckes auszuführen (Bild 27).
(6) Die Türblätter von Haustüren sind durch Rahmen und Kassettierungen oder Füllungen entsprechend der Darstellungen in Bild 27 und daraus abgeleiteter Form symmetrisch zu gliedern. In Einzelhandelseinrichtungen dürfen Türen analog der Gliederung der Schaufensterausführung gestaltet werden
(7) In Haustüren sind nur Öffnungen aus Glas zulässig, die 2/3 der Tür nicht überschreiten. Gewölbte, stark farbige, eloxierte oder verspiegelte Gläser sind unzulässig.



Bild 29: Beispiele für Einfriedungen - Hammerrechtes Schichtmauerwerk



Bild 30: Beispiele für Einfriedungen - Trockenmauerwerk



Bild 31: Beispiele für Einfriedungen: Schlichter Metallzaun zwischen Mauerpfeilern

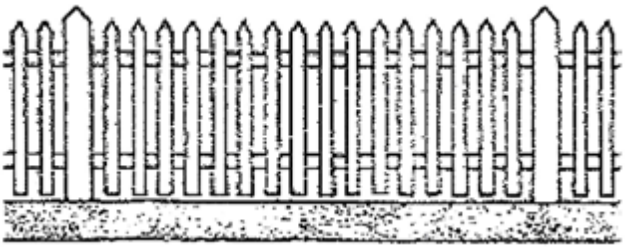

Bild 32: Beispiele für Einfriedungen: Holzstaketenzaun

(8) Die Türfaschen sind im gleichen Material der Fensterfaschen auszuführen.
(9) Bei Toren hat die Gliederung so zu erfolgen, dass sich stehende Rechtecke ergeben.

§ 12
Einfriedungen, Geländer, Umwehrungen

(1) Einfriedungen sind als Mauern, Holzzäune, Metallzäune oder Laubgehölzhecken auszuführen.
Einfriedungsmauem sind aus Bruchstein, behauenen Steinen oder als verputzte Mauern zu errichten und mit natürlichen Baustoffen abzudecken (Bild 29 und Bild 30). Holzzäune sind nur als Holzlattenzäune mit senkrecht stehenden geraden Latten mit Zwischenräumen maximal in Lattenbreite mit geradem oberem Zaunfeldabschluss zulässig (Bild 32). Metallzäune müssen überwiegend senkrechte Streben mit gleichmäßigem rechteckigen, quadratischen oder runden Querschnitt ohne aufwendige Verzierungen und Bekrönungen besitzen (Bild 31). Zäune aus anderen Materialien sind nicht zulässig. Ausgenommen sind nur Metallzäune aus Stabgitter oder Maschendraht, wenn sie in einer Hecke nicht in Erscheinung treten.
(2) In Straßen und Gassen, deren Vorderhausbebauung sich an der Grenze zum öffentlichen Verkehrsraum befindet, sind Einfriedungen zum öffentlichen Verkehrsraum als massive, mindestens 2,0 m und maximal 3,0 m hohe Mauern zulässig.
(3) Treppenhandläufe und -geländer sind als farbbeschichtete Metallgeländer oder deckend farbbeschichtete Holzgeländer herzustellen. Sie sind einfach und sachlich ohne aufwendige Verzierungen auszuführen.
(4) Vom öffentlichen Verkehrsraum einsehbare Absturzsicherungen, Umwehrungen für Balkone o.ä.

müssen eine sichtbare Gliederung aufweisen und sind als Metallumwehrungen oder farbbeschichtete Holzumwehrungen herzustellen. Sie sind einfach und sachlich ohne aufwendige Verzierungen auszuführen. Zusätzliche rückseitige Füllungen bei Metallumwehrungen zum Wind- und Sichtschutz aus satiniertem oder klarem, farblosem, nichtspiegelnden Glas oder aus Schichtstoff- bzw. Faserzementplatten oder gleichwertigem sind zulässig. ihre Farbe der Füllungen muss pro Haus einer Farbguppe entsprechen.

§ 13
Außentreppen und Rampen

(1) Treppen und Rampen vor Hauseingängen sind im öffentlichen Verkehrsraum unzulässig. Bei Rückbau vorhandener Treppen im öffentlichen Verkehrsraum gilt für die neuen Treppen Satz 1.
(2) Treppen vor Hauseingängen auf privaten Grundstücken, die vom öffentlichen Verkehrsraum einsehbar sind, sind zulässig, wenn sie aus massiven Stufen mit einer ungeschliffenen Natursteinoberfläche bestehen Stufen dürfen beidseitig maximal um 20 cm breiter als die Türöffnung sein.

§ 14
Ausstattungen im Bereich öffentlicher Flächen und Fassaden

(1) Vorhandenes Natursteinpflaster ist an Gebäudezugängen, an Einfahrten und auf vom öffentlichen Verkehrsraum einsehbaren Hofräumen zu erhalten. Für private Anschlussbereiche, wie Einfahrten und Treppen sind folgende Materialien zulässig: Sandstein, Granit, Basalt/ Asphalt, Wildpflaster, wiederverwertbare Natursteinmaterialien, (wassergebundene Decken, bekieste Decken), Betonsteinpflaster, Betonsteinpflaster mit Natursteinvorsatz oder Betonsteinpflaster mit Natursteinoptik. Betonsteinpflaster als Ergänzung oder Ersatz in den genannten Bereichen ist bei der Art und Größe der Steine und der Verlegeart dem Charakter des Gebietes anzupassen.
(2) Ausstattungsgegenstände, wie Namensschilder, Briefkastenanlagen, Rufanlagen und dergleichen, müssen an Hauseingängen untergebracht werden.
(3) Vorgärten sind gärtnerisch ausschließlich mit Pflanzen zu gestalten. Sie dürfen nicht als Arbeits- oder Lagerflächen genutzt werden. Kiesgärten mit überwiegender bekiester Fläche bzw. mit Splitt oder Schotterfläche sind unzulässig.
(4) Temporäre Möblierungen wie Bestuhlung und Tische, Sonnenschirme, Windschutz und Pflanzkübel sind jeweils in einheitlicher Gestaltung bezüglich Material, Form und Farbigkeitauszuführen.
Tische und Sitzmöbel sind aus Holz, als Holz-Metall-Konstruktion, Rattan oder Rattanoptik zulässig.
Kunststoffmöbel sind unzulässig. Pflanzbehälter sind aus Holz oder Keramik zulässig. Andere Materialien sind unzulässig. Die Bepflanzung hat mit einheimischen Pflanzen zu erfolgen.
Sonnenschirmhülsen müssen so konstruiert sein, dass nach Entfernen der Schirme keine Stolperstellen entstehen (z. B. Hülse in Hülse mit Abdeckung).
Windschutzelemente/Einfriedungselemente sind als Elemente mit geschlossener glatter Ansichtsfläche herzustellen. Der obere Teil der Ansichtsfläche ist mit klarem, farblosem nichtspiegelnden Glas zu versehen. Kunststoff ist als Material unzulässig. Die Elemente sollen eine zurückhaltende einheitliche Farbgestaltung besitzen. Farben mit hoher Sättigung oder Farbintensität (ungebrochene, grelle und leuchtkräftige Farben) sind nicht zulässig.
Ganzglaswindschutzelemente aus klarem, farblosem, nichtspiegelnden Glas sind ebenfalls zulässig.
(5) Vom öffentlichen Straßenraum einsehbare Ladesäulen für die E-Mobilität dürfen keine grelle, fluoreszierende und kontrastreiche Farbgebung besitzen.
(6) Die gesetzlichen Vorgaben zur Barrierefreiheit sind zu beachten. Im Bereich der Denkmalpflege und des Denkmalschutzes sind die hier in der Regel erforderlichen Einzelfalllösungen zusätzlich mit den Denkmalschutzbehörden abzustimmen. Das betrifft auch temporäre Maßnahmen im öffentlichen Raum.

§ 15
Antennen, Balkone, Loggien, Laubengänge, Wintergärten, Vordächer, Solaranlagen

(1) Antennen sind unter dem Dach anzubringen. Abweichend hiervon können Antennen oder Parabolantennen auf dem Dach und im vom Straßenraum einsehbaren Dachbereich angebracht werden, wenn diese in der Farbe der Dacheindeckung ausgeführt werden.
(2) Balkone, Loggien, Laubengänge und Wintergärten sind nur an rückwärtigen Hoffassaden zulässig.
(3) Vordächer sind nur in Form eines Pultdaches mit einer Glasabdeckung zulässig. Sie dürfen nicht in den öffentlichen Raum ragen. Auflagerkonsolen müssen waagerecht sein und senkrecht zur Wand stehen. Abdeckungen von Vordächern aus Tonziegeln (matt, Rotton) sind unter Beachtung von Satz 1 zulässig.
(4) Unzulässig sind Einhausungen, Kragplatten, Baldachine und andere aus Fassaden in den öffentlichen Verkehrsraum auskragende Konstruktionen.
(5) Solaranlagen (Photovoltalkanlagen, Solarthermieanlagen etc.) sind auf vom unmittelbar angrenzenden öffentlichen Raum aus sichtbaren Dachflächen nicht zulässig. Solaranlagen auf Dachflächen, die vom nicht unmittelbar angrenzenden öffentlichen Raum einsehbar sind, sind als zusammenhängende ungestückelte gestaltete Flächen ohne willkürlich sich ergebende Restflächen zu verlegen. Die Solarflächen sind in geringem Abstand parallel zur Dachfläche zu errichten. Rahmen müssen farbgleich zu den Solarflächen sein. Die Solaranlagen dürfen keine spiegelnden Oberflächen besitzen.

§ 16
Besondere Anforderungen an Werbeanlagen und Warenautomaten

(1) Werbeanlagen dürfen nur im Bereich des Erdgeschosses angebracht werden. Ausnahmsweise dürfen sie sich bis zur Unterkante der Fensterbrüstung im 1. Obergeschoss erstrecken.
Werbeanlagen sind nur an der Stätte der Leistung zulässig.
(2) Beleuchtete Werbeanlagen müssen blendfrei sein. Als Lichtwerbung sind nach vorne leuchtende Einzelbuchstaben, Schattenschrift (vor die Wand gesetzte hinterleuchtete Einzelbuchstaben) und bandförmige Werbeanlagen zulässig.
(3) Schriftzüge und Tafeln an Fassaden dürfen die Höhe von 0,5 m nicht überschreiten. Bei Verwendung von Einzelbuchstaben darf die Schrifthöhe 0,4 m nicht überschreiten. Anfangsbuchstaben oder -zeichen können bis 0,6 m hoch sein.
Werbetafeln als freistehende feste Aufsteller sind als stehende Rechtecke mit einem Seitenverhältnis Breite zu Höhe von 1 zu mind. 1,5 und einer maximalen Breite von 1 m auszubilden.

(4) Werbeanlagen sind unzulässig, wenn dadurch prägende Bauteile wie Pfeiler, Stützen, Säulen, Gesimse, Lisenen, Erker oder Ornamente überschnitten oder verdeckt werden.
Befestigungsmittel für die Werbeanlagen sind außerhalb dieser Bauteile anzubringen.
(5) Werbeanlagen an Hauswänden müssen mindestens 0,5 m von der Gebäudeaußenkante entfernt sein. Schrifttafeln mit bauhistorischen Erläuterungen und Schilder, die auf Nutzer des Gebäudes (Läden, Praxen usw.) hinweisen, dürfen in der Größe und Gesamtheit nicht mehr als 1% der gesamten Fassadenfläche verdecken.
Es sind rechteckige Formate mit einem Seitenlängenverhältnis 55-70% zu 45%-30% zulässig.
(6) Für jeden Laden, Betrieb, jedes Büro oder sonstige Einrichtung in einem Gebäude ist an einer Fassadenseite oder zugehörigen Grundstücksseite nur eine Werbeanlage zulässig. Ausnahmsweise kann zusätzlich zu einer Flachwerbung noch ein Ausleger gestattet werden, wenn dieser künstlerisch oder kunsthandwerklich gestaltet ist.
(7) Ausleger dürfen nicht breiter als 0,5 m und nicht höher als 0,7 m sein. Die weiteste Auslage darf, gemessen senkrecht zur Außenwand, 0,9 m nicht überschreiten. Die lichte Höhe darf, gemessen von Oberkante Gelände bis Unterkante Ausleger, 2,5 m nicht unterschreiten.
(8) Mehrere Werbeanlagen, Firmenschilder oder Schaukästen an einer Fassade für verschiedene Unternehmen sind in einheitlicher Art und Größe anzubringen.
(9) Das Anbringen und Aufstellen von Warenautomaten an den vom öffentlichen Verkehrsraum aus sichtbaren Außenwänden ist unzulässig. Sie sind nur in Haus- und Ladeneingängen, Hofeinfahrten oder Passagen zulässig. Mehr als ein Automat pro Gebäude ist unzulässig. Ihre Ansichtsfläche darf höchstens 0,8 mi und ihre Tiefe höchstens 0,25 m betragen.
(11) Unzulässig sind Werbeanlagen

1. an Einfriedungen,
2. an Fensterläden,
3. an Funk- und Fernsehantennen, auch Satellitenantennen
4. an oder auf Dächern, Dachrinnen oder Schornsteinen.

Im Geltungsbereich der Satzung sind über die beschriebenen Vorhaben des § 16 hinaus unzulässig:

1. sich bewegende Anlagen (Lauf- und Kletterschriften o.ä.), Spannbänder, Werbefahnen inkl. Masten, Lichterketten und ähnliche bewegliche Werbeanlagen, mit Ausnahme bei Verwendung für kurzfristige Sonderveranstaltungen für die Vorweihnachtszeit sowie im Rahmen von Veranstaltungen städtischer Bedeutung wie Stadtfeste und Umzüge,
2. kastenförmige Werbeanlagen mit Schriftblock oder mit Einzelbuchstaben,
3. an der Fassade befestigte Leuchtkästen,
4. grellleuchtende, blinkende, nicht blendfreie Werbeanlagen.

§ 17
Genehmigungspflicht

(1) Im Geltungsbereich der Gestaltungssatzung sind alle das äußere Erscheinungsbild betreffenden Maßnahmen auf einem Grundstück genehmigungspflichtig. Es ist dafür ein formloser Antrag mit Beschreibung des Vorhabens, der Form, der Ausführung und der verwendeten Materialien bei der Stadtverwaltung der Stadt Bad Frankenhausen zu stellen. Die Maßnahme darf erst nach Erhalt einer Genehmigung begonnen oder in Auftrag gegeben werden. Entsprechende Auflagen / Nebenbestimmungen und Hinweise sind einzuhalten.
(2) Gemäß § 60 Abs. 1 Nr. 12 ThürBO sind alle Werbeanlagen mit einer Ansichtsfläche größer als 1 m^2 sowie Werbeanlagen in durch Bebauungsplan festgesetzten Gewerbe-, Industrie- und vergleichbaren Sondergebieten mit einer Höhe über 10 m baugenehmigungspflichtig.

§ 18
Abweichungen

(1) Abweichungen von den Vorschriften dieser Satzung können gemäß § 66 Abs. 1 und 3 der Thüringer Bauordnung zugelassen werden,

- wenn die Maßnahmen Anlagen oder Anlagenteile betreffen, die von öffentlichen Straßen, Wegen und Plätzen sowie von Privatwegen nicht einsehbar sind.
- wenn im Einzelfall besondere öffentliche Belange höher zu bewerten sind, als die Bedeutung der einzelnen baulichen Anlagen und diese nicht im Verzeichnis der schutzwürdigen städtebaulichen Räume, Gebäude und Bauteile oder in der Denkmalliste des Landes Thüringen aufgeführt sind.

(2) Der Antrag auf Abweichungen hat gemäß § 66 Abs. 2 der Thüringer Bauordnung schriftlich zu erfolgen und ist zu begründen.
(3) Ist für eine bauliche Anlage sowie andere Anlagen oder Einrichtungen eine Abweichung erforderlich, so entscheidet gemäß § 66 Abs. 3 der Thüringer Bauordnung bei verfahrensfreien Bauvorhaben die Stadt Bad Frankenhausen. Im Übrigen lässt die BauaufsichtsbehördeAbweichungen zu.

§ 19
Ordnungswidrigkeiten

Ordnungswidrig nach § 86 Abs. 1 Nr. 1 der Thüringer Bauordnung handelt, wer vorsätzlich oder fahrlässig

1. **entgegen:**
   § 3 Baukörper

(1) Baukörper nicht durch -Tür- und Fensterfaschen Lisenen, Gesimsbänder, Glattputzbänderfaschen gliedert, den Anteil der Wandflächen ab dem 1. Obergeschoss unter 60% verringert oder geschlossene Fensterbänder ab dem 1. OG realisiert;
(2) benachbarte Baukörper nicht durch mindestens eines der folgenden Merkmale voneinander abhebt: Gesimshöhe, Brüstung, Sturzhöhe oder Sockelhöhe;
(3) bestehende Fassadengliederungselemente wie Auskragungen, Fensterumrahmungen (Tür- und Fensterfaschen, Holzbekleidungen, Gewände), Gesimse, Fensterüberdachungen, Lisenen, Brüstungsspiegel, Verzierungen und vorspringende Bauteile, wie Erker, Stockwerküberkragungen nicht bewahrt, ggf. ergänzt bzw. saniert oder im Falle eines Ersatzneubaus nicht mit diesen Elementen arbeitet;
(4) die zum Zeitpunkt des Inkrafttretens der Satzung bestehende Firstrichtung nicht beibehält bzw. wiederherstellt;

2. **entgegen:**
   § 4 - Baumaterialien und Farben

(1) die Farbgestaltung von Fassaden nicht auf die Nachbargebäude und die Gesamtansicht des jeweiligen Straßenraums abstimmt; Gliederungs- und

Gestaltungselemente wie Fensterbekleidungen, Fensterüberdachungen, Gesimse, Lisenen, Brüstungsspiegel, Dachkästen, Sockel und sichtbare Fachwerkhölzer nicht farblich von der Fassadenhauptfläche absetzt;
(2) zwei nebeneinander liegenden Gebäuden die gleiche Farbe gibt;
(3) Außenwandflächen nicht als Sichtfachwerk, Sichtmauerwerk oder als glatte Putzflächen ausführt oder alle vorhandenen Gliederungselemente der Fassade, wie Gesimse, Faschen, Ornamente oder Reliefs nicht bei der Gestaltung aufnimmt sowie bei der Fassadensanierung nicht ergänzt oder erneuert; Die Sockel benachbarter Gebäude ineinander übergehen lässt und nicht deutlich absetzt sowie den Geländeverlauf nicht berücksichtigt; bei Putzfassaden nicht den Sockel farblich absetzt sowie ortsuntypische Materialien und nicht ortstypische wie Granit, Sandstein, Anhydrit oder Porphyr verwendet; geschliffene oder polierte Natursteinsockel verwendet;
(4) Verkleidungen von Fassaden mit Natursteinplatten (geschliffen oder poliert) sowie die Verkleidung mit Kunststoffplatten, Metallfassadenelementen, Kunststein, glasierten Spaltriemchen, Glasbausteinen, Faserzementplatten, Kacheln, Folien oder Fliesen, Waschbetonplatten sowie jeglichen Imitaten von Naturbaustoffen vornimmt, oder dies für offene Hof- und Tordurchfahrten, Ladeneingänge, Ladenpassagen sowie Stützpfeiler verwendet;
(5) Gebäudegiebel mit glänzenden /glasierten Ziegeln oder in einem anderen Farbton als einem Rotton verkleidet; bei Giebelverkleidungen nicht zur Gliederung der Flächen in Geschossdeckenhöhe optische Unterbrechungen anordnet bzw, nicht das Erdgeschoss verputzt sowie Kunstschiefer, Kunststoffe oder andere Materialien verwendet;
(6) Leichtbauelemente aus Kunststoff als Seitenverkleidungen von Eingangsüberdachungen oder an vom öffentlichen Verkehrsraum aussichtbaren Balkon-, Loggien- und Terrassenbrüstungen und -überdachungen anbringt;
(7) für Fassaden Farbtöne wählt, die nicht eine geringe bis mittlere Farbsättigung oder Farbintensität und durchschnittliche Helligkeitswerte aufweisen, sondern Farben mit hoher Sättigung oder Farbintensität (ungebrochene, grelle und leuchtkräftige Farben) verwendet; reines Weiß sowie reines Schwarz als Fassadenfarbe, außer für Details wie Schmuckverzierungen und Ornamente im Fachwerk oder einzelne Fassadengliederungselemente wie kleinteilige Putzfelder, verwendet;

3. **entgegen:**
§ 5 - Fachwerk

(1) das vorhandene Sichtfachwerk verputzt oder anderweitig verkleidet;
(2) Fachwerkimitationen aus Holz oder anderen Materialien an Fassaden anbringt;
(3) bei Erneuerungsarbeiten am Fassadenputz das vorhandene Sichtfachwerk nicht freilegt, wenn die typischen Merkmale wie geschnitzte
Balkenlagen und Balkenköpfe vorhanden sind; freiliegende Elemente von Sichtfachwerk wie profilierte Balkenlagen und verzierte Balkenköpfe beseitigt oder überdeckt;
(4) die Fachwerkausmauerung mit Struktur und Kanten zum Balken hin verputzt;
(5) beim nachträglichen Anbringen einer Wärmedämmung nicht die Fassadenbündigkeit der Fenster im Falle einer Erneuerung mittels einer Hilfskonstruktion wieder herstellt;
(6) keine äußeren Bekleidungen mit integrierten Sohlbrettern und Leibungen aus Holz anbringt, wenn die Fenster nicht erneuert werden und somit vorerst in der Fachwerkebene verbleiben;
(7) Kunst- und kulturhistorische Inschriften und Schnitzwerke im Wortlaut, in der Darstellung und in der Ausführung an Ort und Stelle nicht erhält;

4. **entgegen:**
§ 6 -Dachformen und Dachdeckung

(1) andere Dachformen als Sattel-, Walm-, Krüppelwalm- und Mansarddächer umsetzt; Dächer nicht in ihrer Form, ihrer Stellung zur Straße und ihrer Neigung, wie überwiegend im Straßenraum vorhanden, entsprechend ausführt; andere Dachform als das Sattel- und Walmdach mit einer Neigung zwischen 35° und 60° realisiert; die Dachneigung von Mansarddächern im Bereich der Mansarde nicht mit 55° bis 80°, im Bereich des Oberdaches nicht mit 30° bis 45° Neigung realisiert;
(2) die Dächer von Nebengebäuden nicht als Satteldach, als Pult- oder Walmdach ausführt;
(3) zur Dacheindeckung keine Tonziegel oder Betondachsteine in abgestuften Tonwerten von ziegelrot bis rotbraun verwendet; Dachziegel oder Dachsteine verwendet, die keine matte Oberfläche besitzen;
(5) sowohl die Trauflinien als auch die Firstlinien benachbarter Gebäude ineinander überlaufen lässt und Höhenunterschiede zwischen diesen Linien von 0,20 m unterschreitet;
(6) Dachüberstände am Ortgang mit mehr als 0,20 m gestaltet;
(7) Dachtraufen nicht als Dachkasten ausbildet; Dachüberstände an der Traufe (Traufgesims) mit mehr als 0,60 m errichtet;
(8) alle sichtbaren Holzteile des Dachabschlusses (Artgang, Trautbretter, Dach untersicht) nicht farblich abgesetzt passend zur Fassaden-, Fachwerks-, Gesimsband-, Faschen- oder in Fensterfarbe anlegt, Ortgänge mit Schieferersatz verkleidet;
(9) vorhandene verzierte Windbretter nicht erhält bzw. in gleicher Gestaltung erneuert;
(10) Dachrinnen, Fallrohre und Schneefänge nicht einheitlich jeweils nur aus Zink oder Kupfer verwendet;
(11) Schneefänge nicht als Gitter ausführt;
(12) Schneefänge als Rundhölzer ausführt;
(13) Dachrinnen nicht horizontal und Fallrohre nicht vertikal verlegt;

5. **entgegen:**
§ 7 - Dachaufbauten, Dachfenster, Dacheinschnitte, Schornsteine

(1) Dachaufbauten (ausgenommen Dachgauben auf Neubauten) nicht als Satteldachgauben, Fledermausgauben, Schleppgauben, Walmgauben oder Zwerchhäuser ausführt; Schleppgauben mit geneigten Seitenflächen errichtet;
(2) einfenstrige Gauben breiter als 1,5 m und zweifenstrige Gauben breiter als 2,3 m realisiert;
(3) die an der Vorderfront der Gaube gemessene Traufhöhe von 1,6 m überschreitet;
(4) Dachgauben und Zwerchhäuser in Dächern mit unter 35° Neigung realisiert; Gauben gegenüber der aufgehenden Fassade weniger als 50 cm zurückzusetzt;
(5) den seitlichen Abstand von Dachgauben und Zwerchhäusern zur Außenwand von 1,25 m unterschreitet. Die Gesamtbreite von Dachgauben und Zwerchhäusern

45% der Firstlänge im vom Straßenraum einsehbaren Bereich überschreitet; die maximale Breite von einzeln stehenden Zwerchhäusern ohne zusätzliche Dachgauben von 45% der betroffenen Dachlänge überschreitet,
(5) Schornsteine nicht in Firstnähe aus dem Dach führt; Edelstahlschornsteine vor der Fassade verwendet, sofern sie vom unmittelbar angrenzenden öffentlichen Verkehrsraum aus einsehbar sind; lufttechnische Anlagen nicht nur an rückwärtigen hofseitigen Fassaden errichtet; Schornsteinköpfe mit Schiefer oder Schieferersatz verkleidet;
(6) den Dachausbau in mehreren Geschossen vorsieht und zwischen den Dachaufbauten der Geschosse einen Abstand, gemessen in der Dachebene, von 1 m unterschreitet;
(7) die Eindeckung von Dachgauben, mit Ausnahme von Gauben an Neubauten, nicht wie die des Hauptdaches ausführt;
(8) die Ansichtsfront von Dachgauben nicht verputzt oder mit anderen Verkleidungen als Holz verkleidet; den Verputz farblich nicht wie die Fassade des zugehörigen Gebäudes gestaltet; die Seitenflächen nicht verputzt oder bei Verkleidung der Seitenflächen diese anders als mit Holz, glänzende Tonziegeln in einem glänzenden Rotton oder mit Naturschiefer z.B. mit Schieferersatz wie Kunstschiefer, Faserzementplatten oder glw. verkleidet;
(9) die Seitenflächen und Ansichtsfront von Zwerchhäusern nicht verputzt; den Verputz farblich nicht wie die Fassade des zugehörigen Gebäudes gestaltet oder bei Verkleidung der Seitenflächen diese anders als mit glänzendeTonziegeln in einem glänzenden Rotton oder mit Naturschiefer z. B. mit Schieferersatz (Kunstschiefer, Zementfaserplatten oder gleichwertig) verkleidet; die Giebeldreiecke von Zwerchhäusern nicht mit profilierten Schräg- und Horizontalgesimsen betont;
(10) Gaubenfenster auf einer Dachseite im gleichen Geschoss mit unterschiedlichen Kopf- und Brüstungshöhe aufweisen;
(11) Gehäuse von Aufzugsanlagen den First überragend an- oder einbaut;
(12) Dacheinschnitte, Oberlichte und Dachflächenfenster im vom unmittelbaren öffentlichen Verkehrsraum einsehbaren Dachflächen realisiert;

6. **entgegen:**
§ 8 - Fenster

(1) Fensteröffnungen nicht als stehende Rechtecke ausbildet (Breite größer als Höhe); andere Formate realisiert, die nicht durch eine feststehende senkrechte Unterteilung in Form eines mindestens 12 cm breiten Pfeilers gesichert ist, dass Öffnungen nur in Form von stehenden Rechtecken objektiv wahrnehmbar sind;
(2) Fenster nicht mehrflüglig ausbildet ab einer sichtbaren Außenbreite größer als 0,95 m (senkrecht geteile Mehrflügligkeit); keine glasteilende Kämpfer- und Stulpsprossen verwendet;
(3) Fenster und bodentiefe Fenstertüren nicht mit einheitlicher Gestaltung einbaut;
(4) bei Fensterformaten unter einer sichtbaren Außenbreite von 0.95 und einer sichtbaren Außenhöhe von 1,50 m 1-teilige Fenster ohne vorgetäuschte profilierter Kämpfersprosse sowie Stulpsprosse ausführt;
(5) bei einer sichtbaren Außenhöhe der Fensteröffnung unter 1,25 m und einer sichtbaren Außenbreite des Öffnungsmaßes zwischen 0,7 m und 0,95 m keine mittig senkrechte glasteilende und profilierte Sprosse einbaut;
(6) Kämpfer und Stülp bzw. Kämpfer- und Stulpsprosse nicht profiliert sind bzw, kein aufgesetztes Profil besitzen; der Kämpfer bzw. die Kämpfersprosse nicht breiter als der Stulp bzw. die Stulpsprosse ist; der waagerechte Kämpfer, gemessen von Glas zu Glas bei Fenstern bis zu einer sichtbaren Außenhöhe von 1,6 m max. 14,8 cm und bei höheren Fenstern breiter als 16 cm ist: der senkrechte Stulp, gemessen von Glas zu Glas, breiter als 11 cm ist; kein Schlagleistenprofil aufgesetzt ist. Waagerechte glasteilende Kämpfersprossen schmaler als 9,0 cm, senkrechte glasteilende Stulpsprossen schmaler als 6,5 cm verwendet werden;
(7) bei Gebäuden, die nach 1950 mit Baugenehmigung errichtet wurden, bei einer Erneuerung der Fenster gegen § 8 Abs. 1 bis 5 verstößt:
(8) Glasbausteine und Fensterbänder im vom öffentlichen Verkehrsraum einsehbaren Bereichen einbaut;
(9) Sprossen an der Innenseite der Fenster und Sprossen im Luftzwischenraum anbringt. Eine andere Sprossenfarbe als die Farbe der Fenster verwendet. Außen auf das Glas aufgesetzte Sprossenattrappen anbringt;
(10) Fensterbänke nicht dem Sockel entsprechend in Naturstein oder in dem der Dachentwässerung entsprechenden Material ausführt oder Aluminiumfensterbänke mit Kunststeifendprofilen einbaut;

7. **entgegen:**
§ 9 Schaufenster und Schaukästen

(1) Schaufenster außerhalb des Erdgeschossbereiches vorsieht, sowie die vertikalen Achsen der Fenster des Obergeschosses bei der Anordnung und Gliederung der Schaufenster und Ladentüren ignoriert;
(2) Schaufenster nicht als stehende Rechtecke ausbildet; Schaufenster nicht durch Mauerpfeiler von mindestens 0,50 m Breite oder durch mindestens 12 cm breite profilierte Pfosten unterteilt;
(3) Schaufenster in dem vom Verkehrsraum einsehbaren Bereich nicht in Holz oder Metall bzw. Holz / Metall und aufgesetzten Profilen ausführt.
Glasbausteine, verspiegelte, getönte oder mit farbigen Folien überzogene Gläser verwendet;
(4) die maximale Breite der Schaufenster die Breite von drei Fenstern und des dazwischen liegenden Pfeilers im Obergeschoss überschreiten lässt;
(5) Schaufenster nicht mit glasteilenden Kämpfern und vertikalen Sprossen im Oberlicht unterteilt; die Schaufenster in den Sockelbereich einschneiden lässt und sie über die Fassade hervortreten bzw. vorspringen lässt;
(6) Pfosten und Kämpfer 1 Kämpfersprossen verwendet, die nicht profiliert sind; Kämpfer verwendet, die gemessen von Glas zu Glas weniger als 13 cm oder mehr als 18 cm breit sind;

8. **entgegen:** § 10 - Markisen, Jalousien, Rollläden, Fensterklapp- und Schiebeläden

(1) Markisen weiter als nur über Ladeneingängen und Schaufenstern anbringt oder Holzbekleidungen und Fachwerkelemente mit diesen überschneiden lässt.
(2) Markisen an Gehwegen mit einer lichten Durchgangshöhe von unter 2,30 m realisiert und 1 oder die Vorderkante weniger als 0,70 m von der Bordsteinkante entfernt ist;
(3) Markisen entsprechend der Schaufenstergliederung nicht in Einzelmarkisen aufteilt;

(4) Markisen nicht mit textilen Materialien oder als Korbmarkisen ausführt; die Farbgebung der Markisen nicht analog der Fassadenfarbe gestaltet; feststehende Markisen oder festen Sonnenschutz realisiert;
(5) Korbmarkisen an Fassaden mit Sichtfachwerk verwendet;
(6) bestehende Fensterproportionen verändert um Rollläden anzubringen; Rollläden mit von außen sichtbaren Kästen oder Blenden einbaut;
(7) Fensterklappläden an straßenseitigen Fassaden nicht aus Holz verwendet; Fensterklappläden nicht an allen Fenstern eines Geschosses bzw. an der gesamten Fassade in einheitlicher Gestaltung anordnet; Fensterklappläden nicht durch Füllung, Kassettierung oder horizontal angeordnete Lamellenstäbe gliedert;
(8) Schiebeläden an anderen Gebäuden als Neubauten verwendet; Kunststoff als Material verwendet,

9. **entgegen:**
§ 11 - Tore Türen

(1) Haustüren und Tore nicht in axialem Bezug auf Fenster und Fenstergruppen der Obergeschosse anordnet;
(2) Historische Türen und Tore sind mit ihren Beschlägen nicht erhält, bzw ggf. wieder aufzuarbeitet oder entsprechend historischem Vorbild zu erneuert;
(3) Türen und Tore nicht in Holz ausführt bzw. abweichend davon Materialien verwendet, die in Oberfläche, Gliederung und Konstruktion denen von Türen und Toren aus Holz nicht gleichkommt; glänzende und glänzend eloxierte Rahmen und Flächen verwendet.
(4) Garagentore in straßenseitigen Fassaden nicht in Holz oder bei als Dreh-, Schiebe-, als Roll- und Schwingtore ausgeführte Tore aus Metall nicht mit Aufdoppelung aus Holz ausführt; die Farbgebung nicht passend zur Fassaden- oder Fensterrahmenfarbe ausführt; Garagentore ohne symmetrische Gliederung in Rahmen mit Kassettierungen oder Füllungen,
oder nicht mit vertikaler Struktur, Rauten- oder Fischgrätenstruktur gestaltet;
(5) Haustüren nicht im Format eines stehenden Rechteckes ausführt;
(6) Türblätter von Haustüren nicht durch Rahmen und Kassettierungen oder Füllungen entsprechend der Darstellungen in Bild 27 und daraus abgeleiteter Form symmetrisch gliedert.
(7) in Haustüren Öffnungen aus anderem Material als Glas oder Glasöffnungen größer als 2/3 der Fläche der Tür vorsieht: gewölbte, stark farbig, eloxierte oder verspiegelte Gläser verwendet oder Ornament- oder Bleiornamentgläser anbringt;
(8) Türfaschen nicht im gleichen Material der Fensterfaschen ausführt;
(9) Holztore in der Gliederung nicht als stehende Rechtecke ausbildet;

10. **entgegen:**
§ 12 - Einfriedungen, Geländer, Umwehrungen

(1) in Straßen und Gassen, deren Vorderhausbebauung sich an der Grenze zum öffentlichen Verkehrsraum befindet; Einfriedungen als massive Mauern errichtet, die nicht mindestens 2,0 m und maximal 3,0 m hoch sind; Metallzäune aus Stabgitter oder Maschendraht als freistehende und sichtbare Einfriedungen errichtet; Metallzäune nicht mit überwiegend vertikalen Streben errichtet; Metallzäune mit aufwendigen Verzierungen und Bekrönungen errichtet;
(2) Einfriedungen anders als Mauern, Holzzäune, Metallzäune oder Laubgehölzhecken ausführt; Einfriedungsmauern anders als aus Bruchstein, behauenen Steinen oder als verputzte Mauern errichtet und anders als mit natürlichen Baustoffen abdeckt; Holzzäune nicht als Holzlattenzäune mit senkrecht stehenden geraden Latten mit Zwischenräumen maximal in Lattenbreite und nicht mit geradem oberen Zaunabschluss realisiert;
(3) Treppenhandläufe und -geländer nicht als farbbeschichtete Metallgeländer oder farbbeschichtete Holzgeländer herstellt und sie nicht einfach und sachlich, sondern mit aufwendigen Verzierungen ausführt;
(4) in vom direkten öffentlichen Verkehrsraum einsehbaren Umwehrungen für Balkone etc. diese nicht als Metallumwehrungen oderfarbbeschichtete Holzumwehrungen herstellt und sie nicht einfach und sachlich, sondern mit aufwendigen Verzierungen ausführt; Balkonumwehrungen nicht mit einer sichtbaren Gliederung aus Pfosten und Füllstäben versieht; zusätzliche Füllungen zum Wind- und Sichtschutz anders als aus satiniertem oder klarem, farblosem, nichtspiegelndem Glas bzw. aus Schichtstoff- bzw. Faserzementplatten errichtet;

11. **entgegen:**
§ 13 - Außentreppen und Rampen

(1) Treppen und Rampen vor Hauseingängen im öffentlichen Verkehrsraum errichtet;
(2) Treppen vor Hauseingängen auf privaten Grundstücken, die vom öffentlichen Verkehrsraum einsehbar sind, nicht mit massiven Stufen mit einer ungeschliffenen Natursteinoberfläche errichtet; Stufen errichtet, die beidseitig mehr als 20 cm breiter als die Türöffnung sind;

12. **entgegen:**
§ 14 - Ausstattungen im Bereich öffentlicher Flächen und Fassaden

(1) vorhandenes Natursteinpflaster an Gebäudezugängen, an Einfahrten und auf vom öffentlichen Verkehrsraum einsehbaren Hofräumen nicht erhält; für private Anschlussbereiche, wie Einfahrten und Treppen andere Materialien als: Sandstein, Granit, Basalt / Asphalt, Wildpflaster, wiederverwertbare Natursteinmaterialien, wassergebundene Decken, bekieste Decken, Betonsteinpflaster, Betonsteinpflaster mit Natursteinvorsatz oder Betonsteinpflaster mit Natursteinoptik verwendet; Betonsteinpflaster als Ergänzung oder Ersatz in den genannten Bereichen bei derArt und Größe der Steine und der Veriegeart nicht dem Charakter des Gebietes anpasst;
(2) Ausstattungsgegenstände, wie Namensschilder, Briefkastenanlagen, Rufanlagen und dergleichen nicht an Hauseingängen unterbringt;
(3) Vorgärten nicht gärtnerisch ausschließlich mit Pflanzen gestaltet; Vorgärten als Arbeits- oder Lagerflächen nutzt; Kiesgärten mit überwiegender bekiester Fläche bzw. mit Splitt oder Schotterfläche anlegt;
(4) temporäre Möblierungen wie Bestuhlung und Tische, Sonnenschirme, Windschutz, Pflanzenkübel nicht in einheitlicher Gestaltung bezüglich Material, Form und Farbigkeit ausführt. Tische und Sitzmöbel nicht aus Holz, als Holz-Metall-Konstruktionen, Rattan oder Rattanoptik nutzt; Kunststoffmöbel nutzt; Pflanzenbehälter nicht aus Holz oder Keramik, sondern aus anderen Materialien nutzt; die Bepflanzung mit nichteinheimischen Pflanzen versieht; Sonnenschirm-

hülsen so konstruiert, dass nach dem Entfernen der Schirme Stolperfallen entstehen; Windschutzelemente/Einfriedungselemente nicht als Elemente mit geschlossener glatter Ansichtsfläche herstellt; den oberen Teil der Ansichtsfläche nicht mit klarem, farblosem, nichtspiegelnden Glas versieht; Kunststoff als Material verwendet; die Elemente nicht mit einer zurückhaltenden und nicht mit einer einheitlichen Farbgestaltung versieht; Farben mit hoher Sättigung oder Farbintensität (ungebrochene, grelle und leuchtkräftige Farben) verwendet; Ganzglaswindschutzelemente nicht aus klarem, farblosem, nichtspiegelnden Glas errichtet;
(5) vom öffentlichen Straßenraum einsehbare Ladesäulen für E-Mobilität mit greller, fluoreszierender und kontrastreicher Farbgebung ausführt;

13.**entgegen:**

§ 15 - Antennen, Balkone, Loggien, Laubengänge, Wintergärten, Vordächer, Solaranlagen

(1) Antennen nicht unter dem Dach anbringt, oder abweichend hiervon Antennen oder Parabolantennen auf dem Dach und im vom Straßenraum einsehbaren Dachbereich anbringt, ohne diese in der Farbe der Dacheindeckung auszuführen;
(2) Balkone, Loggien, Laubengänge und Wintergärten anders als an rückwärtigen Hoffassaden errichtet
(3) Vordächer nicht in Form eines Pultdaches mit einer Glasabdeckung anbringt oder sie in den öffentlichen Raum ragen lässt; Auflagerkonsolen nicht waagerecht und senkrecht zur Wand anbringt; Abdeckungen von Vordächern nicht aus Tonziegeln (matt, Rotton) und unter Beachtung von Satz 1 anbringt;
(4) Einhausungen, Kragpiatten, Baldachine und andere aus Fassaden in den öffentlichen Verkehrsraums auskragene Konstruktionen anbringt;
(5) Solaranlagen (Photovoltaikanlagen, Solarthermieanlagen etc.) auf vom unmittelbar angrenzenden öffentlichen Verkehrsraum sichtbaren Dachflächen anbringt; Solaranlagen auf Dachflächen, die vom nicht unmittelbar angrenzenden öffentlichen Raum einsehbar sind, als nicht zusammenhängende gestückelte Flächen mit willkürlich sich ergebenden Restflächen verlegt; Solarflächen in großem Abstand nichtparallel zur Dachfläche errichtet; Solarflächen mit Rahmen nicht farbgleich zu den Solarflächen errichtet; die Solarflächen mit spiegelnden Oberflächen einbaut;

14.**entgegen:**

§ 16 - Besondere Anforderungen an Werbeanlagen und Warenautomaten

(1) Werbeanlagen nicht im Bereich des Erdgeschosses bzw. oberhalb der Unterkante der Fensterbrüstung im 1. Obergeschoss anbringt; Werbeanlagen nicht nur an der Stätte der Leistung anbringt;
(2) beleuchtete Werbeanlagen nicht blendfrei errichtet. Als Lichtwerbung nicht nach vorne leuchtende Einzelbuchstaben oder Schattenschrift (vor die Wand gesetzte hinterleuchtete Einzelbuchstaben) verwendet;
(3) bei Schriftzügen und Tafeln an Fassaden die Höhe von 0,5 m überschreitet; bei Verwendung von Einzel- Buchstaben die Schrifthöhe 0,4 m überschreitet; Anfangsbuchstaben oder -zeichen größer als 0,6 m realisiert; Werbetafeln als freistehende feste Aufsteller nicht als stehende Rechtecke mit einem Seitenverhältnis Breite zu Höhe von 1 zu mind.1,5 und und mit einer größeren Breite als 1 m errichtet.
(4) Werbeanlagen vorsieht, die prägende Bauteile wie Pfeiler, Stützen, Säulen, Gesimse, Lisenen, Erker oder Ornamente überschneiden oder verdecken; Befestigungsmittel für die Werbeanlagen innerhalb dieser Bauteile anbringt;
(5) Werbeanlagen an Hauswänden weniger als 0,5 m von der Gebäudeaußenkante anbringt; Schrifttafeln mit bauhistorischen Erläuterungen und Schilder, die auf Nutzer des Gebäudes (Läden, Praxen usw.) hinweisen und in der Größe und Gesamtheit mehr als 1% der gesamten Fassadenfläche verdecken, anbringt; rechteckige Formate mit einem Seitenlängenverhältnis außerhalb des Seitenlängenverhältnisses von 55-70% zu 45%-30% anbringt;
(6) für jeden Laden, Betrieb, Büro oder sonstige Einrichtung in einem Gebäude an einer Fassadenseite oder zugehörigen Grundstücksseite mehr als eine Werbeanlage anbringt;
(7) Ausleger breiter als 0,5 m und höher als 0,7 m anbringt. Die weiteste Auslage, gemessen senkrecht zur Außenwand 0,9 m überschreiten lässt; die lichte Höhe, gemessen von Oberkante Gelände bis Unterkante Ausleger 2,5 m unterschreiten lässt;
(8) Werbeanlagen, Firmenschilder oder Schaukästen für verschiedene Unternehmen nicht in einheitlicher Art und Größe anbringt;
(9) Warenautomaten an den vom öffentlichen Straßenraum sichtbaren Außenwänden anbringt oder aufstellt; an Haus- und Ladeneingängen, Hofeinfahren oder Passagen mehr als einen Wahrenautomaten pro Gebäude anbringt; die Ansichtsfläche von höchstens 0,8 m überschreitet oder die Tiefe von höchstens 0,25 m unterschreitet;
(10) grelle, fluoreszierende und kontrastreiche Farbgebung bei der Außengestaltung der Werbeanlagen und Warenautomaten verwendet; grelle, fluoreszierende und kontrastreiche Farbgebung bei der Außenbeleuchtung der Warenautomaten wählt; freistehende Warenautomaten errichtet;
(11) Werbeanlagen

1. an Einfriedungen,
2. an Fensterläden,
3. an Funk- und Fernsehantennen, auch Satellitenantennen,
4. an oder auf Dächern, Dachrinnen oder Schornsteinen anbringt;

Im Geltungsbereich der Satzung über die Vorhaben des § 16 hinaus:

1. sich bewegende Anlagen (Lauf- und Kletterschrtften o.ä.), Spannbänder, Werbefahnen inkl. Masten, Lichterketten und ähnliche bewegliche Werbeanlagen, mit Ausnahme bei Verwendung für kurzfristige Sonderveranstaltungen für die Vorweihnachtszeit sowie im Rahmen von Veranstaltungen städtischer Bedeutung wie Stadtfeste und Umzüge,
2. kastenfärmige Werbeanlagen mit Schriftblock oder mit Einzelbuchstaben,
3. an der Fassade befestigte Leuchtkästen
4. grellleuchtende, blinkende, nicht blendfreie Werbeanlagen realisiert;

15.**entgegen:**

§ 17 Genehmigungspflicht

(1) im Geltungsbereich der Gestaltungssatzung das äußere Erscheinungsbild betreffende Maßnahmen auf einem Grundstück ohne Genehmigung durchführt oder durchführen lässt; mit der Maßnahme vor

Erhalt einer Genehmigung beginnt oder in Auftrag gibt; entsprechende Auflagen 1 Nebenbestimmungen und Hinweise der Genehmigung in der Ausführung nicht einhält;
(2) die Baugenehmigung zur Errichtung, Aufstellung, Anbringung und Änderung von Werbeanlagen mit Ansichtsfläche größer als 1e nach § 60, Abs. 12 ThürBO nicht einholt.
Die Vorschriften des Thüringer Denkmalschutzgesetzes (ThDSchG) bleiben hiervon unberührt.
Die Zuwiderhandlung kann gemäß § 86 Abs. 3 der Thüringer Bauordnung mit einer Geldbuße bis zu 500.000,- € geahndet werden.

§ 20
Inkrafttreten / Außerkrafttreten

Diese Satzung tritt am Tage nach ihrer öffentlichen Bekanntmachung in Kraft.
Die Bau- und Werbeanlagensatzung Bad Frankenhausen Kyffhäuser Kreis /Freistaat Thüringen Dezember 2003, Bescheid LVA Weimar am 15.01.2004, Wochenblatt 25.02.2004 tritt damit außer Kraft.

Bad Frankenhausen, den 20.04.2022.
Strejc
(Bürgermeister) - Siegel -

Beschluss-Nr. 400-23/22 vom 07.04.2022

Bad Frankenhausen, den 20.04.2022...

Strejc
(Bürgermeister)

Bekanntmachung

der zugelassenen Wahlvorschläge für die Wahl des Ortsteilbürgermeisters im Ortsteil Ichstedt der Stadt Bad Frankenhausen am 12. Juni 2022

Der Wahlausschuss der Stadt Bad Frankenhausen hat in seiner Sitzung am 10. Mai 2022 folgende Wahlvorschläge für die Wahl des Ortsteilbürgermeisters im Ortsteil Ichstedt der Stadt Bad Frankenhausen als gültig zugelassen, die hiermit bekannt gegeben werden.

Listennummer Kennwort der Partei oder der Wählergruppe oder des Einzelbewerbers	***Name, Vorname***	***Geburtsjahr***	***Beruf***	***Anschrift***	***Erklärung nach § 24 Abs. 3 Satz 3 ThürKWG***
1 **CDU**	**Krausholz, Alexander**	1974	Offizier	06567 Bad Frankenhausen, OT Ichstedt, Siedlung 233	Nein
2 **KRATZ**	**Kratz, Sven**	1964	Polizeibeamter	06567 Bad Frankenhausen, OT Ichstedt, Siedlung 265	Nein

Bad Frankenhausen, den 11. Mai 2022
gez. Thomas Koch
Stadtwahlleiter

Bekanntmachung

über das Recht auf Einsicht in das Wählerverzeichnis und die Erteilung von Wahlscheinen für die Ortsteilbürgermeisterwahl des Ortsteils Ichstedt der Stadt Bad Frankenhausen am 12. Juni 2022

1.
Das Wählerverzeichnis für die Wahl des Ortsteilbürgermeisters im Ortsteil Ichstedt der Stadt Bad Frankenhausen wird in der Zeit vom 23. Mai bis zum 27. Mai 2022 während der allgemeinen Öffnungszeiten der Stadtverwaltung Bad Frankenhausen, Markt 1 in Bad Frankenhausen: Montag von 9.00 - 12.00 Uhr, Dienstag von 9.00 - 13.00 Uhr und 14.00 - 18.00 Uhr, Donnerstag von 09.00 - 13.00 Uhr und 14.00 - 16.00 Uhr, Freitag von 09.00 - 12.00 Uhr im Einwohnermeldeamt (Zimmer 019-020) für Wahlberechtigte zur Einsichtnahme bereitgehalten. Jeder Wahlberechtigte kann die Richtigkeit und Vollständigkeit der zu seiner Person im Wählerverzeichnis eingetragenen Daten überprüfen. Sofern ein Wahlberechtigter die Richtigkeit oder Vollständigkeit der Daten von anderen im Wählerverzeichnis eingetragenen Personen überprüfen will, hat er Tatsachen glaubhaft zu machen, aus denen sich eine Unrichtigkeit oder Unvollständigkeit des Wählerverzeichnisses ergeben kann. Das Recht auf Überprüfung besteht nicht hinsichtlich der Daten von Wahlberechtigten, für die im Melderegister eine Auskunftssperre nach § 51 Abs. 1 Bundesmeldegesetz eingetragen ist.
Das Wählerverzeichnis wird im automatisierten Verfahren geführt. Die Einsichtnahme ist durch ein Bildschirm-/Datensichtgerät möglich.
2.
Jeder Wahlberechtigte, der das Wählerverzeichnis für unrichtig oder unvollständig hält, kann in der Zeit vom 23. Mai bis zum 27. Mai 2022 Einwendungen gegen das Wählerverzeichnis erheben. Einwendungen können darauf gerichtet sein, eine neue Eintragung vorzunehmen oder eine vorhandene Eintragung zu streichen oder zu berichtigen. Die Einwendungen müssen bei der Stadtverwaltung Bad Frankenhausen, Markt 1 in Bad Frankenhausen schriftlich erhoben oder zur Niederschrift im Einwohnermeldeamt (Zimmer 019-020) erklärt werden; die vorgetragenen Gründe sind glaubhaft zu machen. Nach Ablauf der Einsichtsfrist sind Einwendungen nicht mehr zulässig.
3.
Wählen kann nur, wer in das Wählerverzeichnis eingetragen ist oder einen Wahlschein (hierzu unten Nr. 5) hat.
Wahlberechtigte, die in das Wählerverzeichnis eingetragen sind, erhalten bis spätestens zum 22. Mai 2022 eine Wahlbenachrichtigung.
Wer keine Wahlbenachrichtigung erhalten hat, aber glaubt, wahlberechtigt zu sein, muss rechtzeitig Einwendungen gegen das Wählerverzeichnis erheben, um nicht Gefahr zu laufen, sein Wahlrecht nicht ausüben zu können.
4.
Wer einen Wahlschein hat, kann an der Ortsteilbürgermeisterwahl im Wege der Briefwahl teilnehmen.
5.
Einen Wahlschein erhält auf Antrag,
5.1.)
ein <u>in</u> das Wählerverzeichnis eingetragener Wahlberechtigter oder
5.2.)
ein <u>nicht</u> in das Wählerverzeichnis eingetragener Wahlberechtigter,

a) wenn er nachweist, dass er ohne sein Verschulden die Frist zur Erhebung von Einwendungen versäumt hat,
b) wenn die Voraussetzungen für seine Eintragung in das Wählerverzeichnis erst nach Ablauf der Frist zur Erhebung von Einwendungen eingetreten sind oder
c) wenn das Wahlrecht aufgrund einer erhobenen Einwendung festgestellt wurde und dies der Stadt erst nach Abschluss des Wählerverzeichnisses bekannt wird.

6.
Wahlscheine können von in das Wählerverzeichnis eingetragenen Wahlberechtigten bis zum 10. Juni 2022 bis 18.00 Uhr, bei der Stadtverwaltung Bad Frankenhausen, Markt 1 in Bad Frankenhausen, Einwohnermeldeamt (Zimmer 019-020), mündlich, schriftlich oder elektronisch (per Telefax an: 034671-720 18; per E-Mail an: wahl@bad-frankenhausen.de) beantragt werden. Eine telefonische Antragstellung ist unzulässig.
Im Falle nachweislich plötzlicher Erkrankung, die ein Aufsuchen des Wahlraumes nicht oder nur unter nicht zumutbaren Schwierigkeiten möglich macht, kann der Antrag noch bis zum Wahltag, 15.00 Uhr, gestellt werden.
Versichert ein Wahlberechtigter glaubhaft, dass ihm der beantragte Wahlschein nicht zugegangen ist, kann ihm bis zum 11. Juni 2022, 12.00 Uhr, ein neuer Wahlschein erteilt werden.
Nicht in das Wählerverzeichnis eingetragene Wahlberechtigte können aus den unter 5.2 Buchstaben a) bis c) angegebenen Gründen den Antrag auf Erteilung eines Wahlscheines noch bis zum Wahltag, 15.00 Uhr, stellen.

7.
Für den Fall, dass bei der Wahl am 12. Juni 2022 kein Bewerber mehr als die Hälfte der abgegebenen Stimmen erhält, findet am zweiten Sonntag nach der Wahl, am 26. Juni 2022 eine Stichwahl statt. Stimmberechtigt für die Stichwahl ist, wer bereits für die erste Wahl stimmberechtigt war, sofern er nicht in der Zwischenzeit sein Stimmrecht verloren hat.
Wahlberechtigte, die nicht im Wählerverzeichnis eingetragen sind und für die erste Wahl am 12. Juni 2022 einen Wahlschein erhalten haben, erhalten von Amts wegen einen Wahlschein für die Stichwahl mit Briefwahlunterlagen.
Wahlberechtigte, die in das Wählerverzeichnis eingetragen sind, können bereits vor der Wahl am 12. Juni 2022 einen Wahlschein für die Stichwahl beantragen. Wahlscheine für die Stichwahl können bis zum 24. Juni 2022 bis 18.00 Uhr bei der bei der Stadtverwaltung Bad Frankenhausen, Markt 1 in Bad Frankenhausen, Einwohnermeldeamt (Zimmer 019-020), mündlich, schriftlich oder elektronisch (per Telefax an: 034671-720 18; per E-Mail an: wahl@bad-frankenhausen.de) beantragt werden. Eine telefonische Antragstellung ist unzulässig.
Im Falle nachweislich plötzlicher Erkrankung, die ein Aufsuchen des Wahlraumes am Stichwahltag nicht oder nur unter nicht zumutbaren Schwierigkeiten möglich macht, kann der Antrag noch bis zum Stichwahltag, 15.00 Uhr, gestellt werden.
Versichert ein Wahlberechtigter glaubhaft, dass ihm der beantragte Wahlschein für die Stichwahl nicht zugegangen ist, kann ihm bis zum 25. Juni 2022, bis 12.00 Uhr, ein neuer Wahlschein erteilt werden.

8.
Wer den Wahlscheinantrag für einen anderen stellt, muss durch Vorlage einer schriftlichen Vollmacht nachweisen, dass er dazu berechtigt ist. Ein hilfebedürftiger Wahlberechtigter kann sich bei der Antragstellung der Hilfe einer anderen Person bedienen.
Mit dem Wahlschein erhält der Wahlberechtigte:
- einen amtlichen Stimmzettel für jede Wahl, zu der er wahlberechtigt ist,
- einen amtlichen Stimmzettelumschlag,
- einen Wahlbriefumschlag, auf dem die Anschrift der Stadtverwaltung, die Nummer des Stimmbezirkes und des Wahlscheins angegeben ist, sowie
- ein Merkblatt für die Briefwahl.

Die Abholung von Wahlschein und Briefwahlunterlagen für einen anderen ist nur möglich, wenn die Berechtigung zur Empfangnahme der Unterlagen durch Vorlage einer schriftlichen Vollmacht nachgewiesen wird und die bevollmächtigte Person nicht mehr als vier Wahlberechtigte vertritt; dies hat sie der oben genannten Behörde vor Empfangnahme der Unterlagen schriftlich zu versichern. Auf Verlangen hat sich die bevollmächtigte Person auszuweisen.
Bei der Briefwahl muss der Wähler den Wahlbrief so rechtzeitig an die auf dem Wahlbrief angegebene Stelle absenden, dass der Wahlbrief dort spätestens am Wahltag, dem 12. Juni bis 18 Uhr bzw. im Fall einer Stichwahl am Tag der Stichwahl, dem 26. Juni 2022 bis 18 Uhr eingeht. Der Wahlbrief kann auch bei der auf dem Wahlbriefumschlag angegebenen Stelle abgegeben werden.
Nähere Hinweise über die Briefwahl sind dem Merkblatt für die Briefwahl zu entnehmen.

Bad Frankenhausen, den 10. Mai 2022
gez. Thomas Koch
Stadtwahlleiter

Städtische Informationen

Mitteilung zu Baumkontrollen in Bad Frankenhausen und Ortsteilen

Die Stadt Bad Frankenhausen wird voraussichtlich ab Mai 2022 damit beginnen ein Baumkataster, für alle auf städtischem Grund befindlichen Gehölze, zu erstellen und die Bäume fachgerecht prüfen zu lassen. Grundsätzlich bedürfen alle Bäume auf öffentlichen Flächen einer regelmäßigen Kontrolle, um die Verkehrssicherheit zu gewährleisten. Zur Prüfung der Verkehrssicherheit sind aus rechtlicher Sicht Kontrollen in Form einer fachlich qualifizierten Inaugenscheinnahme vom Boden aus durchzuführen. Die Bäume werden jeweils von allen Seiten im Kronen-, Stamm- und Wurzelbereich unter Einbeziehung des Baumumfeldes auf eventuelle Schäden überprüft. Die auf diese Weise erkannten Schäden sowie die baumspezifischen Daten, wie beispielsweise Baumart, Stammdurchmesser, Höhe, Kronendurchmesser etc. werden in einem digitalen Baumkataster erfasst.

Diese Daten bilden dann die Basis für eventuell notwendige Pflegemaßnahmen - Ziel ist es grundsätzlich jeden Baum so lange wie möglich zu erhalten! Die erfassten Baumdaten können für eine CO_2-Bilanzierung der Stadt genutzt werden, denn Klimawandel geht uns alle an! Zur eindeutigen Identifikation erhält jeder Baum eine dreieckige Plakette mit Nummerierung. Diese wird in ca. 2,50 m Höhe mit einem kleinen Nagel und für den Baum schadlos, angebracht. Bei kleinen Bäumen erfolgt dies mit Kabelbinder an einem Ast. Die Kontrollen werden von 1-2 Mitarbeitern der Firma treevolution.de GmbH durchgeführt.

Corinna Ließring
Bauverwaltung I SB Umwelt

Einladung zur Versammlung der Jagdgenossenschaft Bad Frankenhausen

Der Vorstand der Jagdgenossenschaft lädt am **27.05.2022** um **10.00 Uhr** zur Versammlung der Jagdgenossen in die Hälterstraße 10 **in Bad Frankenhausen ein.**

Tagesordnung:

1. Rechenschaftsbericht / Jahresabschluss
2. Bericht Kassenführer
3. Bericht Kassenprüfer
4. Entlastung des Vorstandes
5. Diskussion
6. Freigabe von Mitteln

Jagdgenossen sind **alle Eigentümer bejagbarer Grundstücke der Gemarkung Bad Frankenhausen**, außer Waldeigentümer, deren Grundstücke innerhalb des Staatforstes oder dem Bundeswehrgelände liegen. Zur Feststellung eines ordnungsgemäßen Abstimmungsergebnisses macht es sich erforderlich, dass die Jagdgenossen, die möglicherweise noch nicht im Jagdkataster eingetragen sind einen Nachweis über das Eigentum an der vertretenen Fläche vorlegen (neuer Grundbuch- oder Katasterauszug). Bei der Beschlussfassung kann sich jeder Jagdgenosse durch seinen Ehegatten, durch einen volljährigen Verwandten in gerader Linie, durch eine in seinem Dienst ständig beschäftigte Person oder durch einen bevollmächtigten Volljährigen derselben Jagdgenossenschaft vertreten lassen. Für die Erteilung der Vollmacht ist die schriftliche Form erforderlich! Ein bevollmächtigter Vertreter darf höchstens drei Jagdgenossen vertreten. Für juristische Personen handeln ihre verfassungsmäßig berufenen Organe oder deren Beauftragte (mit gültiger Vollmacht).
Bei der Anmeldung ist der Personalausweis vorzulegen.

Der Vorstand
Jagdgenossenschaft Bad Frankenhausen

Kyffhäuser Kaserne

Standort Bad Frankenhausen
- Der Standortälteste -

Schießwarnung

Betr.: Nutzungsplan für den Standortübungsplatz Bad Frankenhausen
hier: Monat Juni 2022

1. Es ist verboten,
   - den Standortübungsplatz unbefugt zu betreten,
   - sich Munition und Munitionsteile widerrechtlich anzueignen sowie
   - Blindgänger zu berühren.

   Es besteht Lebensgefahr!
2. Ausnahmegenehmigungen zum Betreten des StOÜbPl sind ausschließlich bei Fw StOAngel, Kyffhäuser-Kaserne, 06567 Bad Frankenhausen, oder telefonisch unter Tel.-Nr. 034671/53 - 4025/4026 zu beantragen.
3. **Vorsicht!**
   Blindgänger, Übungen von Kampffahrzeugen, Straßenverschmutzungen, unbeleuchtete und getarnte Fahrzeuge sind eine ständige Gefahr auf dem Standortübungsplatz.
4. Fundorte von Blindgängern sind zu kennzeichnen und Fw StOAngel zu melden.
5. Gesperrte Geländeteile sind durch
   - Schranken und gesetzte **rote Flaggen**
   - Verbotsschilder und Absperrposten

   gekennzeichnet und dürfen **in keiner Weise** betreten werden.

Im Auftrag
Im Original gezeichnet
Ebert
Stabsfeldwebel und Fw StOAngel

Warnzeiten für den Standortübungsplatz Bad Frankenhausen im Monat Juni 2022

Datum	Zeit
09.06.22	07:00 - 17:00
13.06.22	07:00 - 17:00
14.06.22	07:00 - 17:00
15.06.22	07:00 - 17:00
16.06.22	07:00 - 17:00
20.06.22	07:00 - 17:00
22.06.22	07:00 - 17:00
23.06.22	07:00 - 17:00
29.06.22	07:00 - 17:00

Einladung zur 1. öffentlichen Sitzung des Seniorenbeirates

Am **31. Mai 2022** findet um 16.00 Uhr die 1. öffentliche Sitzung des Seniorenbeirates der Stadt Bad Frankenhausen statt.
Sitzungsort ist das „Haus am Kurpark“.

Tagesordnung:

1. Protokollkontrolle
2. Bürgeranliegen
3. Arbeitsplanung

Dazu sind alle interessierten Bürgerinnen und Bürger herzlich eingeladen.

gez. Marion Haas
Vors. Seniorenbeirat

Informationen der Kur- & Tourismus GmbH

Kur & Tourismus GmbH
Bad Frankenhausen

KMG Manniske Klinik Bad Frankenhausen

Klinikforum - Wir für Sie

Mischkost, vegetarisch oder doch vegan?

08. Juni 2022 | 17.30 Uhr
Rathausfestsaal Bad Frankenhausen

Wir laden alle Interessierten herzlich zum nächsten „Klinikforum" ein. Unsere Chef- und Oberärzt*innen informieren Sie aus erster Hand über aktuelle Behandlungsmethoden und neuste medizinische Entwicklungen. Im Anschluss an die Vorträge stehen die Referent*innen gern für individuelle Fragen zur Verfügung. Die Veranstaltung ist kostenfrei. Eine vorherige Anmeldung ist nicht nötig.

Referent:

Dr. Uwe Bust
Leitender Arzt Klinik für Allgemein- und Viszeralchirurgie

Gesundheit aus einer Hand

kmg-kliniken.de

Kulturinformationen

Einladung zum Tag der offenen Tür der FF ICHSTEDT am 28. Mai 2022

FEUERWEHR

FREIWILLIGE FEUERWEHR ICHSTEDT

Wir können wieder feiern, juhu ... und wollen dies auch tun.

Wann: am Samstag, den 28. Mai 2022 ab 15 Uhr
Wo: auf dem Gelände der FF Ichstedt

Mit Luftgewehrschießen, einer Hüpfburg für die Kids, die Vorstellung der neuen Fahrzeuge sowie einer Schauvorstellung der Freiwilligen Feuerwehr Ichstedt werden SIE unterhalten. Abends gibt es Musik von A bis Z. Für das leibliche Wohl ist natürlich mit Kaffee, Kuchen und Herzhaftem vom Grill gesorgt.

Feiern SIE mit uns und besuchen Sie unser Fest.
Wir freuen uns über Ihr Kommen.

Aus Vereinen und Verbänden

Lindenblütenfest 2022

Heimatverein Udersleben e.V.

Endlich!!!

Nach 2 Jahren Zwangspause lädt der „Heimatverein Udersleben e.V.“ im Juni 2022 zum „***Jubiläums-Lindenblütenfest***“ ein.



Der Festbaum wird geholt

Ende April wurde traditionell der Festbaum durch die Udersleber Burschenschaft im Kyffhäuserwald geschlagen.

Impressionen vergangener Feste

Mit dem Setzen des Festbaumes wird das Lindenblütenfest eröffnet.

Das 25. Lindenblütenfest in Udersleben findet vom 10. bis zum 12. Juni 2022 statt!

Wir freuen uns, alle Gäste aus nah und fern bei uns in Udersleben begrüßen zu dürfen.
Denn: ***„Wenn die Linde blüht in meiner Heimat, dann komm ich wieder nach Haus zurück…“***

Bleiben Sie alle gesund! Wir sehen uns zum Lindenblütenfest!

Der Heimatverein Udersleben e.V.

Kirchliche Nachrichten

Katholische Kirchgemeinde Maria Himmelfahrt

Katholische Gottesdienste und Veranstaltungen in Bad Frankenhausen vom 18.05.-29.06.2022

Samstag 21.05.2022
18:00 Uhr Hl. Messe in Bad Frankenhausen
Sonntag 22.05.2022
ab 11:00 Uhr Kirchensprung nach Weißensee, Beginn mit der Hl. Messe in St. Nicolai
***Christi Himmelfahrt* Donnerstag 26.05.2022**
10:30 Uhr Hl. Messe in Bad Frankenhausen
Sonntag 29.05.2022
10:30 Uhr Hl. Messe in Bad Frankenhausen
17:00 Uhr Vesper in der Krypta des Klosterturmes in Göllingen
***Pfingsten* Sonntag 05.06.2022**
10:30 Uhr Hl. Messe in Bad Frankenhausen
Sonntag 12.06.2022
10:30 Uhr Wortgottesfeier in Bad Frankenhausen
Sonntag 19.06.2022
10:00 Uhr Hl. Messe mit Fronleichnamsprozession in Sömmerda, anschl. Gemeindefest
Sonntag 26.06.2022
10:30 Uhr Hl. Messe in Bad Frankenhausen
17:00 Uhr Vesper in der Krypta des Klosterturmes in Göllingen

Katholisches Pfarramt „St. Franziskus von Assisi“ Sömmerda, Weißenseer Str. 44, 99610 Sömmerda

Pfarrer Rudolf Knopp
Tel.: (03634) 339 - 12
Mail: rudknopp@gmx.de
Kooperator Johannes Kienemund
Tel.: (0361) 6765 5257
Mail: kaplan.kienemund@gmail.com
Kooperator Jeevan Kumar Mayaluru
Tel.: (03634) 339 - 20
Büro Sömmerda
Tel. mit AB: (03634) 339 - 0
Fax: (03634) 339 - 22
E-Mail Pfarrei Sömmerda:
pfarramt-soemmerda@gmx.de
Homepage Pfarrei Sömmerda:
www.franziskus-pfarrei.de

Impressum

Amtsblatt der Kur- und Erholungsstadt Bad Frankenhausen
Herausgeber: Stadt Bad Frankenhausen **Verlag und Druck:** LINUS WITTICH Medien KG, In den Folgen 43, 98693 Ilmenau, info@wittich-langewiesen.de, www.wittich.de, Tel. 0 36 77 / 20 50 - 0, Fax 0 36 77 / 20 50 - 21 **Verantwortlich für den amtlichen Teil:** Thomas Koch **Verantwortlich für den nichtamtlichen Teil:** Peter Möbius **Verantwortlich für den Anzeigenverkauf:** Adina Thielicke, erreichbar unter Tel.: 0175 / 1168550, E-Mail: a.thielicke@wittich-langewiesen.de und Petra Helbing, erreichbar unter Tel.: 0174 / 9257020, E-Mail: p.helbing@wittich-langewiesen.de **Verantwortlich für den Anzeigenteil:** Yasmin Hohmann – Erreichbar unter der Anschrift des Verlages. Für die Richtigkeit der Anzeigen übernimmt der Verlag keine Gewähr. Vom Verlag gestellte Anzeigenmotive dürfen nicht anderweitig verwendet werden. Für Anzeigenveröffentlichungen und Fremdbeilagen gelten unsere allgemeinen und zusätzlichen Geschäftsbedingungen und die z.Zt. gültige Anzeigenpreisliste. Vom Kunden vorgegebene HKS-Farben bzw. Sonderfarben werden von uns aus 4-c Farben gemischt. Dabei können Farbabweichungen auftreten, genauso wie bei unterschiedlicher Papierbeschaffenheit. Deshalb können wir für eine genaue Farbwiedergabe keine Garantie übernehmen. Diesbezügliche Beanstandungen verpflichten uns zu keiner Ersatzleistung. **Verlagsleiter:** Mirko Reise **Erscheinungsweise:** 14täglich, kostenlos an alle Haushaltungen im Verbreitungsgebiet: Im Bedarfsfall können Sie Einzelstücke zum Preis von 2,75 € (inkl. Porto und gesetzlicher MWSt.) beim Verlag bestellen. **Hinweis:** Für den Inhalt in diesem Blatt eventuell abgedruckter Wahlwerbung und/oder Anzeigen mit politischem Inhalt ist ausschließlich die jeweilige Partei/politische Gruppierung verantwortlich.